



healthy growth

2015

รายงานประจำปี 2558

ANNUAL REPORT



บริษัท ประกิต โฮลดิ้งส์ จำกัด (มหาชน)
Prakit Holdings Public Company Limited.

สารบัญ	หน้า
รายงานของคณะกรรมการต่อผู้ถือหุ้น	2
รายงานของคณะกรรมการตรวจสอบต่อผู้ถือหุ้น	5
นโยบายและภาพรวมการประกอบธุรกิจ	7
ลักษณะการประกอบธุรกิจ	12
ปัจจัยความเสี่ยง	19
ทรัพย์สินที่ใช้ในการประกอบธุรกิจ	21
ข้อพิพาททางกฎหมาย	22
ข้อมูลทั่วไปและข้อมูลสำคัญอื่น	23
ข้อมูลหลักทรัพย์ ผู้ถือหุ้น และนโยบายการจ่ายเงินปันผล	28
โครงสร้างการจัดการ	30
การกำกับดูแลกิจการ	37
ความรับผิดชอบต่อสังคม	47
การควบคุมภายในและการบริหารจัดการความเสี่ยง	52
รายการระหว่างกัน	52
ข้อมูลทางการเงินที่สำคัญ	58
การวิเคราะห์และคำอธิบายของฝ่ายจัดการ	68
รายละเอียดเกี่ยวกับผู้บริหารและผู้มีอำนาจควบคุมของบริษัท	84
รายละเอียดการเปลี่ยนแปลงการถือหลักทรัพย์ของกรรมการและผู้บริหาร	90
งบการเงิน	



รายงานของคณะกรรมการต่อผู้ถือหุ้น

ปี 2558 เป็นปีที่ประเทศไทยมีความผันผวนทั้งทางเศรษฐกิจและการเมือง ทางด้านการเมือง ประเทศไทยยังอยู่ในภาวะไม่ปกติ คืออยู่ในระยะปฏิรูปทางการเมืองและการปกครอง คณะรักษาความสงบแห่งชาติยังต้องใช้ระยะเวลาอีก 2 ปีจึงจะมีการเลือกตั้งในระบอบประชาธิปไตย อย่างไรก็ตาม ถึงแม้เราจะยังไม่มีประชาธิปไตยอย่างสมบูรณ์แบบเหมือนประเทศอื่น แต่การเมืองและความสงบเรียบร้อยกลับมีความมั่นคงมากกว่าสมัยที่มีการเลือกตั้ง พ่อค้าและผู้ประกอบการทางธุรกิจดูจะมีความมั่นใจและสามารถวางแผนการค้าและการตลาดได้ดีกว่าในช่วงต้นปี 2557 ซึ่งมีแต่ความยุ่งเหยิงและการเดินขบวนประท้วงเกือบทุกวัน ส่วนทางด้านเศรษฐกิจโดยทั่วไปยังอยู่ในภาวะที่ตกต่ำทั่วโลก ภาคพื้นยุโรปยังไม่ฟื้นจากภาวะเศรษฐกิจถดถอย อีกทั้งประเทศใหญ่ ๆ อย่างเช่นประเทศจีน อินเดีย และญี่ปุ่นก็มีภาวะเศรษฐกิจย่ำแย่เช่นกัน ทำให้ประเทศไทยของเราซึ่งอาศัยภาคการส่งออกเป็นตัวขับเคลื่อน จีดีพี และเศรษฐกิจมากถึง 70% พลอยประสบปัญหาการส่งออกติดลบเป็นปีที่ 2 เฉกเช่นเดียวกับประเทศอื่น ๆ อีกหลายประเทศ ที่มีผลการส่งออกติดลบถ้วนหน้า โชคดีที่ประเทศไทยมีภาคการท่องเที่ยว ซึ่งปีที่ผ่านมามีการเจริญเติบโตเป็นอย่างมาก มีนักท่องเที่ยวมาเยือนประเทศของเรามากเกือบ 30 ล้านคน สร้างรายได้ให้กับประเทศไทยเป็นกอบเป็นกำ ทำให้ประเทศไทยสามารถมีอัตราการเจริญทางจีดีพี 2.8 % ถือว่าเป็นที่น่าพอใจระดับหนึ่ง

ส่วนอุตสาหกรรมโฆษณาเมื่อปีที่ผ่านมา ก็ยังไม่ฟื้นตัวเช่นเดียวกันกับเศรษฐกิจของประเทศไทย ยอดรวมมูลค่าโฆษณาทั้งปีแทบจะไม่มีมีการเจริญเติบโต อย่างไรก็ตาม บริษัทในเครือของเราก็ยังสามารถ พันผ้าอุปสรรคต่าง ๆ มาได้ดีพอสมควร กล่าวคือในด้านผลการดำเนินงานสำหรับปี 2558 กลุ่มบริษัทประกิต ฯ มีรายได้จากการโฆษณาให้ลูกค้าเป็นเงิน 368.8 ล้านบาท และมีรายได้อื่น ๆ อีก 15.1 ล้านบาทรวมเป็นรายได้รวม 383.9 ล้านบาท เมื่อหักต้นทุนบริการและค่าใช้จ่ายจะมีกำไรจากธุรกรรมโฆษณาและอื่น ๆ หลังภาษีเงินได้เป็นเงิน 50.1 ล้านบาท นอกจากนี้ในปี 2558 บริษัทประกิต โฮลดิ้งส์ จำกัด (มหาชน) ได้ขายที่ดินในซอยสุขุมวิท 62 ให้กับบริษัทที่เกี่ยวข้องกันคือ บริษัท การแพทย์สุขุมวิท 62 จำกัด ในราคา 250.3 ล้านบาท ซึ่งที่ดินดังกล่าวบริษัทฯ ซื้อเมื่อปี 2550 ในราคา 90 ล้านบาท ทำให้บริษัทมีกำไรจากการขาย



ที่ดินแปลงนี้เป็นเงิน 160.3 ล้านบาท และจากการบันทึกกำไรจากการขายที่ดินจำนวนนี้ ทำให้งบการเงินเฉพาะของบริษัทมีกำไรต่อหุ้น 3.22 บาท แต่เนื่องด้วยในการจัดทำงบการเงินรวมของบริษัท ฯ กำไรจากการขายที่ดิน 160.3 ล้านบาทต้องถูกตัดด้วยรายการระหว่างกันในส่วนที่บริษัทฯถือหุ้นสามัญของบริษัท การแพทย์สุขุมวิท 62 จำกัดร้อยละ 35.41 มีผลทำให้การจัดทำงบการเงินรวมบันทึกกำไรจากการขายที่ดินเพียงร้อยละ 64.59 หรือคิดเป็นเงิน 103.5 ล้านบาท และมีผลทำให้กำไรต่อหุ้นในงบการเงินรวมเท่ากับ 2.15 บาท

นับตั้งแต่ปี 2536 หลังจากบริษัทฯ ของเราได้จดทะเบียนในตลาดหลักทรัพย์แห่งประเทศไทย บริษัทฯ ของเรามีผลประกอบการที่ดีเสมอมา และได้ทำการจ่ายเงินเป็นผลให้แก่ผู้ถือหุ้นไม่ต่ำกว่าร้อยละ 60 % ของกำไรสุทธิตลอดมาเป็นประจำทุกปี และคณะกรรมการบริษัท ฯ ได้สะสมเงินกำไรส่วนที่เหลือจากการจ่ายเงินปันผล มาเป็นทุนหมุนเวียนในการดำเนินธุรกิจของบริษัท จนทำให้สามารถไม่ต้องกู้เงินจากธนาคารมาใช้ในการทำธุรกิจ นอกจากนี้บริษัทฯยังมีเงินสะสมอีกหลายร้อยล้านบาท คณะกรรมการบริษัท จึงมีนโยบายว่าจะพยายามนำเงินสะสมของบริษัทฯ ไปขยายธุรกิจทางด้านอื่น ๆ ที่มีความมั่นคงและเป็นการกระจายความเสี่ยงหรือเสริมฐานธุรกิจของบริษัท ฯ ให้มีความหลากหลายในทางธุรกิจมากยิ่งขึ้น และนี่ก็เป็นสาเหตุที่ทำให้บริษัทฯ ตัดสินใจลงทุนซื้อที่ดินที่ถนนสุขุมวิท 62 เมื่อปี 2550 ในราคา 90 ล้านบาทด้วยทุนสะสมของบริษัทฯ คณะกรรมการคิดจะนำที่ดินผืนดังกล่าวไปพัฒนาในหลายรูปแบบ แต่เมื่อมีผู้เสนอโครงการโรงพยาบาลเอกชน บริษัทฯ ก็เห็นชอบในทีเดียวนี้ จึงได้ศึกษาความเป็นไปได้ของโครงการโรงพยาบาล และหลังจากได้ผลการศึกษาความเป็นไปได้ ของโครงการแล้ว จึงเกิดความมั่นใจในการลงทุน ประกอบกับในระยะตั้งแต่สะพานพระโขนงลงมาจนถึงสี่แยกบางนา ยังไม่มีโรงพยาบาลเอกชนใดๆ บริษัทฯ จึงตัดสินใจจะตั้งโรงพยาบาลเอกชน บริษัทฯ ได้ชักชวนผู้มีชื่อเสียงเป็นที่น่าเชื่อถือในวงการธุรกิจหลายท่าน และทุกท่านมีความเห็นด้วยที่จะร่วมลงทุน จึงได้ว่าจ้างบริษัทที่ปรึกษาเพื่อทำการศึกษาความเป็นไปได้ของโครงการอย่างจริงจัง และในปีที่ผ่านมา บริษัทฯ ทราบว่าทาง บริษัท สหยูเนียน จำกัด (มหาชน) มีความสนใจจะก่อสร้างโรงพยาบาลเอกชนเช่นกัน บริษัทฯ จึงได้ทาบทามทาง บมจ. สหยูเนียน ให้เข้าร่วมกับ



บริษัทฯ แทนที่จะสร้างโรงพยาบาลเอกชนมาแข่งขันกันเอง หลังจากใช้เวลาศึกษาโครงการอยู่ประมาณ 6 เดือน ทาง บมจ. สหยูเนี่ยน ได้ตอบตกลงร่วมลงทุนในโครงการโรงพยาบาลกับทางบริษัทฯ เรา ความคืบหน้าของโครงการในขณะนี้การออกแบบอาคารโรงพยาบาลได้ทำเสร็จเรียบร้อยแล้วและกำลังอยู่ในขั้นตอนของทำ EIA หรือ การดำเนินการศึกษาและจัดทำรายงานการวิเคราะห์ผลกระทบสิ่งแวดล้อม บริษัทฯ คาดว่าจะสามารถเริ่มการก่อสร้างอาคารโรงพยาบาลได้ภายในปีนี้

บริษัทฯ จะลงทุนในโรงพยาบาลแห่งใหม่นี้ เป็นเงิน 300 ล้านบาท โดยใช้เงินที่ได้จากการขายที่ดินที่ซอยสุขุมวิท 62 บวกกับเงินสะสมอีกจำนวนหนึ่ง โดยไม่ต้องขอกู้เงินจากธนาคาร ในการลงทุนครั้งนี้ การสร้างโรงพยาบาลหรือลงทุนในโรงพยาบาลเป็นการลงทุนระยะยาว ที่มีอนาคต บริษัทฯ คาดว่าหลังจากการสร้างโรงพยาบาลแล้วเสร็จและเปิดดำเนินการแล้ว อีกประมาณ 5 - 6 ปีจากนั้น บริษัทฯ จะได้ดอกผลจากการลงทุนครั้งนี้ อย่างไรก็ดี ธุรกิจโฆษณาที่บริษัทฯ เรา ดำเนินธุรกิจอยู่ในขณะนี้ ก็ยังสามารถสร้างผลกำไรให้ผู้ถือหุ้นอย่างสม่ำเสมอและบริษัทฯ ของเราไม่มีความจำเป็นต้องเพิ่มทุนในบริษัทฯ ของเรา บริษัทฯ มีทุนจดทะเบียนที่เรียกชำระแล้วในปี 2536 เพียง 60 ล้านบาท (60 ล้านหุ้น) แต่ขณะนี้บริษัทฯ มีทรัพย์สินรวมประมาณ 1,000 ล้านบาท และมีมูลค่าหุ้นในขณะนี้ (Book Value) หุ้นละ 15.36 บาท

สำหรับธุรกิจโฆษณาในปี 2559 นั้น บริษัทฯ คาดว่าจะมีแนวโน้มที่ดีกว่าในปีที่ผ่านมา และ เนื่องด้วยผลประกอบการในปีที่ผ่านมา บริษัทฯ ได้กำไรสุทธิประมาณ 50 ล้านบาทเศษ คณะกรรมการบริษัทจึงได้มีมติจ่ายปันเงินผลให้กับผู้ถือหุ้นในปีนี้ หุ้นละ 1 บาทและจะจ่ายเงินปันผลให้ผู้ถือหุ้นในปลายเดือนพฤษภาคม เหมือนทุกปี

(ประกิต อภิศารธนรักษ์)

ประธานกรรมการ



รายงานคณะกรรมการตรวจสอบ

คณะกรรมการตรวจสอบของบริษัท ประกิต โฮลดิ้งส์ จำกัด (มหาชน) จัดตั้งขึ้นตามมติคณะกรรมการบริษัท ประกอบด้วยกรรมการอิสระจำนวน 3 ท่าน ดังนี้ ดร.พิชัย จรรย์สุกรินทร์ เป็นประธานกรรมการตรวจสอบ ดร.มนูญ พาหิระ และ นายโสมนัส ณ บางช้าง เป็นกรรมการตรวจสอบ

คณะกรรมการตรวจสอบได้ปฏิบัติหน้าที่ตามที่ได้รับมอบหมายจากคณะกรรมการตามหน้าที่และความรับผิดชอบ ในปี 2558 คณะกรรมการตรวจสอบมีการประชุมรวม 4 ครั้ง เพื่อพิจารณาประเมินผล โดยมีการหารือร่วมกับฝ่ายบริหาร และผู้สอบบัญชี สรุปลงสาระสำคัญดังนี้

1. การสอบทานงบการเงิน

ได้สอบทานงบการเงินรายไตรมาสและงบการเงินประจำปี 2558 ของบริษัท และงบการเงินรวม ซึ่งได้จัดทำขึ้นตามมาตรฐานการบัญชีที่รับรองทั่วไป และมีการเปิดเผยอย่างเพียงพอครบถ้วน รวมถึงรายการระหว่างกัน รายการที่มีความขัดแย้งทางผลประโยชน์ ในการประชุมทุกครั้งจะมีผู้บริหารเข้าร่วมประชุมด้วย นอกจากนี้ได้มีการประชุมกับผู้สอบบัญชีปีละครั้ง โดยไม่มีผู้บริหารเข้าร่วมประชุมด้วย

2. สอบทานการควบคุมภายใน

คณะกรรมการตรวจสอบได้สอบทานความเพียงพอของระบบควบคุมภายในของบริษัท มีความเห็นว่าระบบควบคุมภายในเหมาะสมกับสภาพธุรกิจ รวมทั้งไม่มีข้อบกพร่องที่เป็นสาระสำคัญ นอกจากนี้คณะกรรมการตรวจสอบได้เสนอคณะกรรมการให้บริษัทจัดตั้งฝ่ายตรวจสอบภายในให้เสร็จสิ้น เพื่อให้ระบบการควบคุมภายในของบริษัทเทียบเท่ามาตรฐาน ซึ่งคณะกรรมการได้พิจารณาและอนุมัติให้จัดจ้างผู้ตรวจสอบภายในจากภายนอกในปี 2559

3. การสอบทานการบริหารความเสี่ยง

คณะกรรมการตรวจสอบได้พิจารณานโยบายการบริหารความเสี่ยง แผนงานและการจัดการ และได้ทบทวนถึงความเสี่ยงที่อาจจะเกิดขึ้นได้รวมทั้งแนวทางแก้ไข โดยร่วมพิจารณา กับผู้บริหารทุกครั้ง



4. การพิจารณาแต่งตั้งผู้สอบบัญชีประจำปี 2559

คณะกรรมการตรวจสอบได้พิจารณาเห็นชอบให้เสนอ นายพรชัย กิตติปัญญางาม หรือ นางสาวนีย์ กิตติปัญญางาม หรือ นายธนากร ฝักไฝผล จากบริษัท บัญชีกิจ จำกัด ต่อคณะกรรมการบริษัทเพื่อขออนุมัติที่ประชุมผู้ถือหุ้น

(ดร.พิชัย จรรย์สุกรินทร์)

ประธานกรรมการตรวจสอบ



1. นโยบายและภาพรวมการประกอบธุรกิจ

1.1 วิสัยทัศน์และพันธกิจในการดำเนินงานของบริษัท

วิสัยทัศน์: เติบโตไปด้วยกัน

เป็นบริษัทที่เติบโตในอุตสาหกรรมโฆษณาไปด้วยกันกับผู้มีส่วนได้เสีย

พันธกิจ: ทรัพย์สินล้ำค่าที่สุดของบริษัท คือ พนักงานของเรา

- พรสวรรค์ของพนักงานคือ ความสามารถในการรังสรรค์งานที่มีคุณค่ายิ่งใหญ่ให้ลูกค้า
- ผลงานที่บริษัทผลิตสร้างมูลค่าเพิ่มให้ผู้มีส่วนได้เสียและสังคมโดยรวม
- คุณค่าของงานปรากฏอยู่ในผลงานที่บริษัทผลิตขึ้นมาซึ่งคุณค่าเหล่านี้ นำพาให้ทุกภาคส่วนเติบโตไปด้วยกัน
- ดำเนินธุรกิจอย่างมีธรรมาภิบาล ต่อต้านทุจริตคอร์รัปชัน มีความรับผิดชอบต่อผู้มีส่วนได้เสียและสังคม

1.2 การเปลี่ยนแปลงและพัฒนาการที่สำคัญ

บริษัทเริ่มต้นธุรกิจจากการจดทะเบียนเป็นบริษัทโฆษณา ในชื่อ “บริษัท ประกิต แอนด์ แอสโซซิเอตส์ จำกัด” ผู้ก่อตั้ง คือ นายประกิต อภิศารธนรักษ์ เมื่อปี 2521 ต่อมาได้ร่วมทุนกับ Foote, Cone & Belding International Corp. (FCB) บริษัทโฆษณาใหญ่อันดับ 3 ของสหรัฐอเมริกาในขณะนั้น และจัดตั้งบริษัทใหม่ชื่อ บริษัท ประกิต แอนด์ เอฟซีบี จำกัด ในปี พ.ศ.2529 เปลี่ยนเป็นบริษัทมหาชนในปี 2535

และบริษัทเข้าจดทะเบียนในตลาดหลักทรัพย์ “SET” ปี 2536

ในปี 2542 ได้จดทะเบียนเปลี่ยนชื่อจาก บริษัท ประกิต แอนด์ เอฟซีบี จำกัด (มหาชน) เป็น บริษัท ประกิต โฮลดิ้งส์ จำกัด (มหาชน) และเปลี่ยนแปลงการประกอบธุรกิจเป็น

1. ประกอบกิจการลงทุนในบริษัทย่อย บริษัทร่วม และบริษัทอื่น
2. ประกอบกิจการให้บริการด้านการบริหาร ให้คำแนะนำปรึกษาและบริการ งานบัญชี และการเงินและให้บริการงานอื่น ๆ แก่บริษัทในกลุ่มและบริษัทอื่น
3. วางแผนกลยุทธ์ด้านสื่อโฆษณาและนายหน้าตัวแทนซื้อสื่อโฆษณาทุกประเภท ส่วนบริษัทย่อยและบริษัทร่วมเป็นผู้ทำงานรับจ้างผลิตงาน โฆษณาและงาน โฆษณาที่เกี่ยวข้อง อื่น ๆ



การเปลี่ยนแปลงและพัฒนาการที่สำคัญ

- มกราคม 2557 อนุมัติลงทุนใน Prakt Advertising Co.,Ltd.(Myanmar) เงินลงทุน USD 22,500.00 หรือ 90% ของทุนจดทะเบียน
- มีนาคม 2557 อนุมัติโครงการซื้อหุ้นคืนเพื่อบริหารการเงินวงเงินไม่เกิน 79,460,000 บาท โดยบริษัทจะซื้อหุ้นคืนไม่เกิน 5,800,000 หุ้น หรือคิดเป็นจำนวนร้อยละ 9.67 ของหุ้นที่จำหน่ายได้แล้วทั้งหมดของบริษัทจำนวน 60,000,000 หุ้น
- เมษายน 2557 เปลี่ยนแปลงโครงสร้างผู้ถือหุ้นรายใหญ่ของบริษัทฯ คือ กลุ่ม IPG Group (FCB) ได้ขายหุ้นที่ถืออยู่ในบริษัทจำนวน 14,800,000 หุ้น หรือร้อยละ 24.67 ให้กับนิติบุคคล/บุคคลอื่น ซึ่งไม่มีผู้ถือหุ้นใหม่รายใดซื้อหุ้นเกิน 5% ของทุนจดทะเบียน
- กรกฎาคม 2557 บริษัทเปลี่ยนแปลงชื่อย่อหลักทรัพย์ จากเดิม P-FCB เป็น PRAKIT
- ตุลาคม 2557 อนุมัติให้บริษัท ประกิต แอดเวอร์ไทซิง จำกัด (บริษัทย่อย) เข้าลงทุนใน บริษัท แบงก์คอก โรเตอร์ แอนด์ พาร์ทเนอร์ส จำกัด
- กรกฎาคม 2558
1. อนุมัติให้บริษัทฯ เข้าซื้อหุ้นสามัญของบริษัท การแพทย์ สุขุมวิท 62 จำกัด “การแพทย์” จำนวน 7,500 หุ้น และหุ้นสามัญเพิ่มทุนจำนวน 2,992,500 หุ้น มูลค่าหุ้นที่ตราไว้หุ้นละ 100.-บาท โดยซื้อในราคาเท่ากับมูลค่าที่ตราไว้ ซึ่งเท่ากับ 100.-บาทต่อหุ้น รวมเป็นหุ้นที่ซื้อทั้งหมด 3,000,000 หุ้น หรือ 300 ล้านบาท หรือร้อยละ 35.41 ของทุนจดทะเบียนของ “การแพทย์” เมื่อการเพิ่มทุนเสร็จแล้ว
 2. อนุมัติให้ขายที่ดินจำนวน 7 แปลง เนื้อที่รวม 3 ไร่ 1 งาน 54 ตารางวา ที่ซอยสุขุมวิท 62 ถนนสุขุมวิท แขวงบางจาก เขตพระโขนง กรุงเทพมหานคร ให้กับบริษัท การแพทย์ สุขุมวิท 62 จำกัด ในราคารวม 250.3 ล้านบาท

1.3 โครงสร้างการถือหุ้นของบริษัท

บริษัทฯ และบริษัทในกลุ่มประกอบธุรกิจโฆษณาประชาสัมพันธ์ซึ่งเป็นธุรกิจที่มีการแข่งขันสูงและการพัฒนาทางการสื่อสารมีการเปลี่ยนแปลงอย่างรวดเร็ว การให้บริการลูกค้า



จึงต้องการผู้ชำนาญการเฉพาะด้าน เพื่อให้ลูกค้าได้ประโยชน์สูงสุดในทุกด้าน บริษัทจึงมีนโยบายแบ่งการดำเนินงานตามประเภทของงาน และตามความชำนาญเฉพาะด้านของบุคลากรของบริษัทในกลุ่ม

นโยบายการแบ่งการดำเนินงานของบริษัทในกลุ่ม

ธุรกิจโฆษณาประชาสัมพันธ์ เป็นธุรกิจที่มีการแข่งขันสูงและการพัฒนาทางการสื่อสารมีการเปลี่ยนแปลงอย่างรวดเร็ว การให้บริการลูกค้าจึงต้องการผู้ชำนาญการเฉพาะด้าน เพื่อให้ลูกค้าได้ประโยชน์สูงสุดในทุกด้าน บริษัทจึงมีนโยบายแบ่งการดำเนินงานตามประเภทของงาน และตามความชำนาญเฉพาะด้านของบุคลากรของบริษัทในกลุ่ม

1. การวางแผนกลยุทธ์ด้านสื่อโฆษณาและนายหน้าตัวแทนซื้อสื่อโฆษณาทุกประเภท งานด้านนี้ต้องการผู้มีประสบการณ์ในการวางแผนสื่อโฆษณา ซึ่งบริษัทเป็นผู้ให้บริการแก่บริษัทในกลุ่มทั้งหมด และบริษัทอื่น บริษัทจะเป็นตัวกลางในการซื้อสื่อทุกประเภท เพื่อจะได้ต้นทุนสื่อโฆษณาที่ดีที่สุด สำหรับลูกค้าทุกราย

2. รับจ้างผลิตงานโฆษณา ผู้ผลิตงานโฆษณาคือ ผู้สร้างสรรค์งานโฆษณาทุกรูปแบบ โดยแผนกวางแผนกลยุทธ์ (Strategic Planning) และแผนกสร้างสรรค์งาน (Creative) จะเป็นแผนกหลักในการคิดงานซึ่งบริษัทย่อย จะเป็นบริษัทที่ผลิตงานด้านนี้ นอกจากนี้ยังจะต้องมีแผนกบริหารงานลูกค้าเพื่อประสานงานระหว่างแผนกสร้างสรรค์งานโฆษณา แผนกวางแผนกลยุทธ์ นายหน้าตัวแทนซื้อโฆษณา และลูกค้าเพื่อให้การดำเนินงานเป็นไปอย่างราบรื่น รวดเร็ว และประสบผลสำเร็จ

3. งานบริการโฆษณาคู่กลุ่มเป้าหมายโดยตรง งานประเภทนี้จะเป็นการบริการจัดกิจกรรมทางการตลาดแบบพิเศษ เพื่อให้เข้าถึงกลุ่มเป้าหมายได้มากขึ้น ซึ่งจะเป็นการให้ผู้บริโภคของลูกค้ามีประสบการณ์โดยตรง และช่วยในการตัดสินใจได้ดีขึ้น การจัดกิจกรรมประเภทนี้มีหลากหลายประเภท เช่น งานเปิดตัวสินค้า จัดนิทรรศการ การจัดโรดโชว์ (Roadshow) แจกของตัวอย่าง

งานประเภทนี้ต้องการทีมงานที่มีความชำนาญเฉพาะด้าน สามารถจัดงานในช่วงระยะเวลาที่มีจำกัด และต้องแก้ปัญหาเฉพาะหน้าได้ดี เนื่องจากจะมีปัจจัยหลายอย่างที่อาจทำให้กิจกรรมนั้น ๆ ไม่ประสบความสำเร็จได้

4. งานบริการที่เกี่ยวข้องกับงานประชาสัมพันธ์ งานประเภทนี้ต้องมีทีมงานที่สามารถเข้าถึงฝ่ายประชาสัมพันธ์ของสื่อต่าง ๆ เพราะเป็นงานที่ต้องทำประชาสัมพันธ์เรื่องราวต่าง ๆ



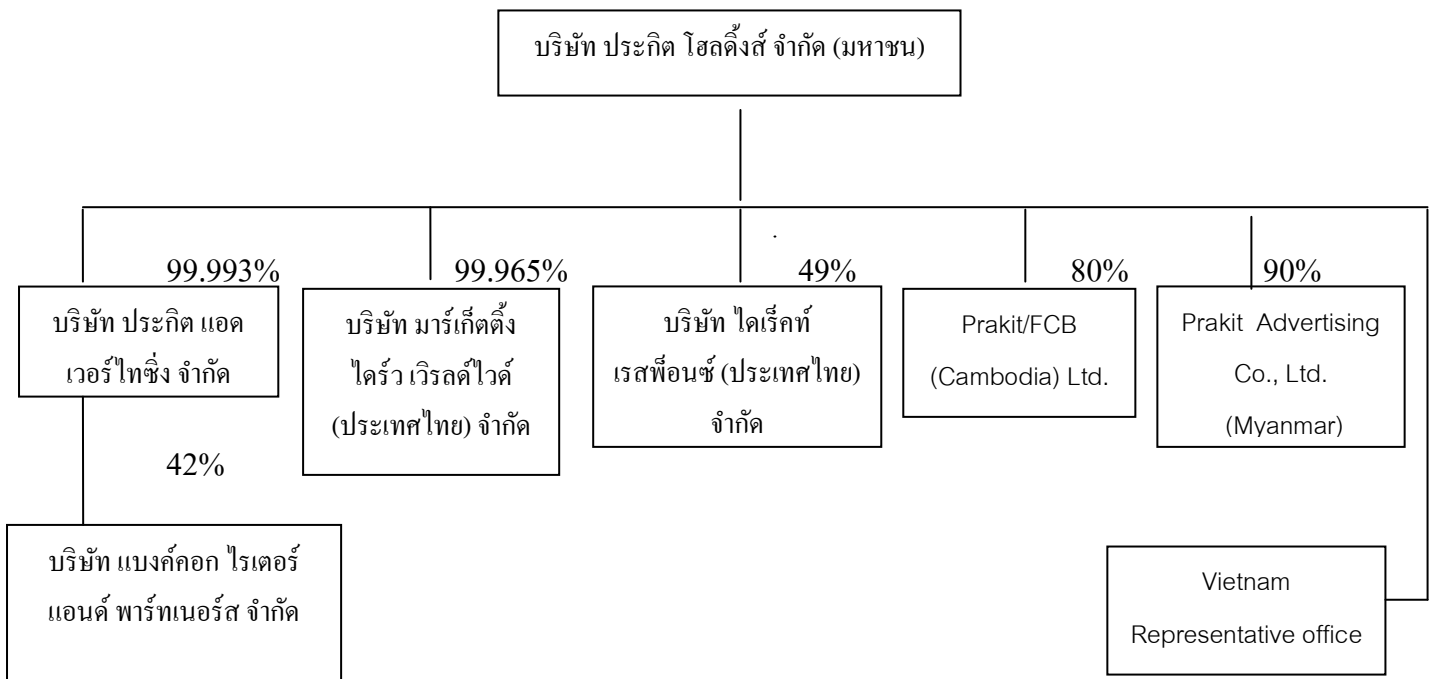
ของลูกค้าให้ผู้บริโภคทราบเช่น การเชิญนักข่าวเพื่อร่วมงานแถลงข่าวของลูกค้า (Public Relation) การส่งข่าวให้สื่อต่าง ๆ เพื่อประชาสัมพันธ์กิจกรรมต่าง ๆ ของลูกค้า

5. งานโฆษณาในอินโดจีน บริษัทที่อยู่ในแต่ละประเทศจะเป็นผู้ให้บริการงานโฆษณาประชาสัมพันธ์ทุกประเภท โดยร่วมมือกับบริษัทท้องถิ่นที่ชำนาญเฉพาะด้าน

บริษัทฯ มีบริษัทย่อย บริษัทร่วม ดังนี้

1. บริษัท ประกิต แอดเวอร์ไทซิง จำกัด	บริษัทถือหุ้น	99.993%
2. บริษัท มาร์เก็ตติ้ง ไดรฟ์ เวิร์ลด์ไวด์ (ประเทศไทย) จำกัด	บริษัทถือหุ้น	99.965%
3. Prakit/FCB (Cambodia) Ltd.	บริษัทถือหุ้น	80%
4. Prakit Advertising Company Limited (Myanmar)	บริษัทถือหุ้น	90%
5. บริษัท ไคเร็กซ์ เรสพ็อนซ์ (ประเทศไทย) จำกัด	บริษัทถือหุ้น	49%

นอกจากนี้บริษัท ประกิต แอดเวอร์ไทซิง จำกัด บริษัทย่อยของบริษัทได้ถือหุ้น 42% ใน บริษัท แบงค็อก ไรเตอร์ แอนด์ พาร์ทเนอร์ส จำกัด





หมายเหตุ

1. บริษัท ไคเร็คท์ เรสพ็อนซ์ (ประเทศไทย) จำกัด ผู้ถือหุ้นอีกร้อยละ 51 คือ นางสาวภาวิณี อภิสารชนรักษ์ และ นายอนุชา อภิสารชนรักษ์ ซึ่งเป็นกรรมการผู้มีอำนาจของบริษัท ไคเร็คท์ เรสพ็อนซ์ (ประเทศไทย) จำกัด
2. Prakit/FCB (Cambodia) Co.,Ltd. ผู้ถือหุ้นอีกร้อยละ 20 คือ ผู้ถือหุ้นที่เป็นคนไทย 2 ท่าน ถือหุ้นร้อยละ 10 ทั้งสองท่านไม่ได้เป็นบุคคลที่เกี่ยวข้อง หรือมีส่วนได้เสียกับบริษัท
3. Prakit Advertising Company Limited (Myanmar) ผู้ถือหุ้นอีกร้อยละ 10 คือคนไทย 1 ท่าน ซึ่งไม่ได้เป็นบุคคลที่เกี่ยวข้องกัน หรือมีส่วนได้เสียกับบริษัท
4. บริษัท แบงค็อก โรเตอร์ แอนด์ พาร์ทเนอร์ส จำกัด ผู้ถือหุ้นอีกร้อยละ 58 คือ
 - นายอภิรักษ์ อภิสารชนรักษ์ (กรรมการของบริษัทฯ) ร้อยละ 8
 - นางธนพร บุญยังยืน ร้อยละ 20
 - นางสาวภณิตา บุญยังยืน ร้อยละ 5
 - นายรัฐรงค์ ศรีเลิศ ร้อยละ 25

นางธนพร บุญยังยืน นางสาวภณิตา บุญยังยืน และนายรัฐรงค์ ศรีเลิศ ทั้ง 3 ท่าน ไม่ได้เป็นบุคคลที่เกี่ยวข้องกันหรือมีส่วนได้เสียกับบริษัท



2. ลักษณะการประกอบธุรกิจ

2.1 โครงสร้างรายได้

โครงสร้างรายได้ของบริษัทและบริษัทย่อย ปี 2556-2558 ตามงบการเงินรวม

สายผลิตภัณฑ์	ดำเนินการโดย	%การถือหุ้น	ปี 2558 รายได้ '000	%	ปี 2557 รายได้ '000	%	ปี 2556 รายได้ '000	%
1.รายได้จากการวางแผนสื่อ โฆษณาและนายหน้าตัวแทนสื่อ สื่อโฆษณา	บมจ.ประทีป โฮลดิ้งส์	-	100,497	20.62	77,783	21.29	94,128	23.13
	บจก.ประทีป แอดเวอร์ไทซิ่ง	99.99	60,152	12.34	54,418	14.89	53,875	13.24
	บริษัทย่อยอื่น ๆ		392	0.08	716	0.20	1,258	0.31
			161,041	33.04	132,917	36.38	149,261	36.68
2.รายได้จากการรับจ้างผลิตงาน โฆษณา	บมจ.ประทีป โฮลดิ้งส์	-	66,621	13.67	75,630	20.70	87,463	21.49
	บจก.ประทีป แอดเวอร์ไทซิ่ง	99.99	91,730	18.81	100,726	27.57	135,962	33.41
	บริษัทย่อยอื่น ๆ		2,127	0.44	-	-	-	-
			160,478	32.92	176,356	48.27	223,425	54.90
3.รายได้จากการให้บริการที่ เกี่ยวข้องกับงานประชาสัมพันธ์ และงานโฆษณาต่อ กลุ่มเป้าหมายโดยตรง	บจก.มาร์เก็ตติ้ง ไดรฟ์ เวิร์ลด์ ไซด์ (ประเทศไทย)	99.96	47,288	9.70	32,645	8.94	9,670	2.38
			47,288	9.70	32,645	8.94	9,670	2.38
4.รายได้จากการลงทุนและอื่น ๆ	บมจ.ประทีป โฮลดิ้งส์	-	12,100	2.48	19,387	5.31	18,245	4.48
	บจก.ประทีป แอดเวอร์ไทซิ่ง	99.99	2,718	0.56	3,572	0.98	5,977	1.47
	บริษัทย่อยอื่น ๆ		307	0.06	436	0.12	358	0.09
5. รายได้จากการขาย อสังหาริมทรัพย์เพื่อการลงทุน	บมจ.ประทีปโฮลดิ้งส์	-	103,538	21.24	-	-	-	-
			15,125	3.10	23,395	6.41	24,580	6.04
			487,470	100	365,313	100	406,936	100.00



2.2 ลักษณะผลิตภัณฑ์บริษัท บริษัทย่อย และบริษัทร่วม

ก. บริการวางแผนกลยุทธ์ด้านสื่อโฆษณา และเป็นนายหน้าตัวแทนซื้อสื่อโฆษณา

ลักษณะผลิตภัณฑ์

ให้บริการแนะนำวางแผนกลยุทธ์ด้านสื่อโฆษณา และเป็นนายหน้าตัวแทนซื้อสื่อโฆษณา แผนกสื่อโฆษณาจะเป็นผู้ศึกษาผลิตภัณฑ์ของลูกค้า และวางแผนการซื้อสื่อเพื่อให้ได้ประสิทธิภาพตามแผนที่วางไว้ เมื่อลูกค้าอนุมัติแผนการซื้อสื่อโฆษณาแล้วแผนกสื่อโฆษณาจะเป็นตัวแทนในการติดต่อกับเจ้าของสื่อต่าง ๆ เช่น สถานีโทรทัศน์ช่องต่าง ๆ ผู้ผลิตรายการ สื่อสิ่งพิมพ์ ป้ายโฆษณา และสื่ออื่น ๆ เพื่อซื้อเวลาสำหรับเผยแพร่ผลงานโฆษณาของลูกค้า รายได้ของบริษัทคือค่านายหน้าจากการเป็นตัวแทน

การตลาดและภาวะการแข่งขัน

บริษัทเป็นบริษัทที่ให้บริการวางแผนกลยุทธ์ด้านสื่อโฆษณาและเป็นนายหน้าตัวแทนซื้อสื่อโฆษณาระดับกลางในอุตสาหกรรมนี้ สื่อโฆษณาหลักที่ลูกค้าซื้อจะเป็นสื่อโฆษณาทางโทรทัศน์ ซึ่งอัตราค่าโฆษณาเป็นปัจจัยหนึ่งที่ลูกค้าตัดสินใจเลือกใช้บริการ บริษัทจึงต้องมีความสัมพันธ์อันดีกับลูกค้า เพื่อให้ได้อัตราค่าโฆษณาที่ลูกค้าพอใจ

นอกจากนี้สื่อโฆษณาใหม่ ๆ ก็มีอิทธิพลต่อการเข้าถึงผู้บริโภค บริษัทจึงต้องศึกษาคิดตามข่าวสารต่าง ๆ เพื่อให้ทราบถึงการเปลี่ยนแปลงต่าง ๆ เพื่อแนะนำกับลูกค้า

ในปี 2557 สำนักงานคณะกรรมการกิจการกระจายเสียง กิจการโทรทัศน์ และกิจการโทรคมนาคมแห่งชาติ (กสทช) ได้เปิดประมูลดิจิทัลทีวีรวม 24 ช่อง จากเดิมที่มีเพียง 6 ช่อง และมีการเปลี่ยนผ่านจากทีวีระบบเดิมเป็นดิจิทัลทีวีในปี 2558 เนื่องจากการมีผู้ให้บริการใหม่เพิ่มเข้ามาในตลาด ทำให้การแข่งขันในธุรกิจนี้รุนแรงขึ้น ฝ่ายวางแผนกลยุทธ์จะต้องคำนึงถึงความนิยมในแต่ละช่อง และราคาเพื่อวางแผนให้ลูกค้าได้ผลประโยชน์สูงสุด

ข. รับจ้างผลิตงานโฆษณาทุกประเภท

ลักษณะผลิตภัณฑ์

รับจ้างผลิตงานโฆษณาทุกประเภทได้แก่ ผลิตภาพยนตร์โฆษณาทางโทรทัศน์ การผลิตโฆษณาทางสื่อสิ่งพิมพ์ทุกประเภท การผลิตสปอตโฆษณาทางวิทยุ การผลิตสื่อวีดีโอ และผลิตวัสดุโฆษณาทางสื่ออื่น ๆ



บริษัทสร้างสร้งงานโฆษณา เพื่อเข้าถึงกลุ่มเป้าหมายของลูกค้าอย่างมีประสิทธิภาพ บริษัทมีแผนกต่าง ๆ ที่เกี่ยวข้องกับการผลิตงานโฆษณาดังนี้

แผนกวางแผนกลยุทธ์

ทำการวิเคราะห์พฤติกรรมในการตัดสินใจซื้อสินค้าและ/หรือบริการของผู้บริโภคที่เป็นกลุ่มเป้าหมายหลักของลูกค้า ตลอดจนการพิจารณาถึงปัจจัยที่มีผลกระทบต่อขบวนการตัดสินใจ เพื่อนำมาประกอบการพิจารณาและวางกลยุทธ์ในแผนการสื่อสารทางการตลาดให้กับลูกค้า ทั้งนี้เรามี 5 ขั้นตอนในการทำงานเริ่มต้นด้วย การเรียนรู้ ตามมาด้วยการทำความเข้าใจ จุดประกายแนวความคิด หยั่งถึงและตกแต่งแนวความคิดให้เข้าถึงผู้บริโภคและท้ายที่สุดคือ การทำให้ความคิดนั้นเจริญงอกงามออกมาเป็นผลงานที่ดีให้กับลูกค้าของบริษัท

แผนกสร้างสร้งงานโฆษณา

ทีมงานสร้างสร้งงานโฆษณาจะเริ่มคิดและสร้งสร้งชิ้นงานโฆษณา จากข้อมูลที่ได้จากแผนกวางแผนกลยุทธ์ และนำเสนอแนวทางโฆษณาที่หลากหลายเพื่อให้ลูกค้าพิจารณาลูกค้าจะเลือกผลงานที่คิดว่าสามารถเข้าถึงกลุ่มเป้าหมาย เพื่อพัฒนาต่อไปเป็นชิ้นงานที่สมบูรณ์

การตลาดและการแข่งขัน

การเจริญเติบโตของธุรกิจโฆษณาคือจะเป็นไปตามสถานะเศรษฐกิจ ถ้าเศรษฐกิจดีลูกค้าก็มีงบประมาณสูง ธุรกิจโฆษณาก็จะเจริญเติบโต แต่ถ้าเศรษฐกิจไม่ดี ลูกค้าจะลดงบประมาณโฆษณา ซึ่งจะกระทบต่อธุรกิจโฆษณา บริษัทจึงต้องเสนอแผนงานโฆษณาแบบครบวงจรเพื่อนำเสนอลูกค้า โดยแผนงานนั้นต้องเป็นไปในแนวทางเดียวกับแผนการตลาดของลูกค้า เพื่อให้ได้ประสิทธิผลที่ดีที่สุด

นอกจากนี้ภาวะการแข่งขันในธุรกิจโฆษณานั้นค่อนข้างรุนแรง มีการลดค่าบริการเพื่อให้ได้งานจากลูกค้า ฉะนั้นการผลิตงานโฆษณาที่ดีให้กับลูกค้า เพื่อให้ลูกค้าประสบความสำเร็จจึงเป็นแรงจูงใจอย่างหนึ่งที่ทำให้ลูกค้ายังคงใช้บริการของบริษัท ดังนั้นบริษัทจึงต้องสร้างความสัมพันธ์ที่ดีกับลูกค้าของบริษัท เพื่อรักษาลูกค้าเดิมและต้องขยายฐานลูกค้าใหม่



ช่องทางการได้ลูกค้าใหม่ของบริษัท มีดังนี้

1) แข่งขันเสนอผลงานเพื่อคัดเลือก

บริษัท โฆษณาจะได้รับเชิญเข้าร่วมเสนอผลงานให้กับลูกค้าครั้งละหลาย ๆ บริษัท บริษัทแต่ละแห่งจะทำแผนการสื่อสารทางการตลาดเสนอให้ลูกค้า หากเป็นที่พอใจก็จะได้รับคัดเลือกให้เป็นผู้ผลิตงาน โฆษณาและวางแผนงานโฆษณาให้กับลูกค้า นั้น ๆ

2) การแนะนำของลูกค้าตลอดจนสัมพันธ์ภาพส่วนตัวของผู้บริหาร

บริษัทฯ ดำเนินธุรกิจงาน โฆษณามานานกว่า 20 ปี มีผลงาน โฆษณาเป็นที่ยอมรับอย่างกว้างขวางประกอบกับกรรมการและผู้บริหารของบริษัทมีความรู้ ความสามารถและมีสัมพันธ์ภาพที่ดีกับบุคลากรในแวดวงธุรกิจต่าง ๆ เป็นอย่างดี จึงมีส่วนเสริมให้ฐานลูกค้ากว้างขึ้น

3) ติดต่อลูกค้าเป้าหมาย

บริษัทจะติดต่อไปยังลูกค้าเป้าหมายเพื่อขอแนะนำเสนอประวัติ บริการและผลงานของบริษัท เพื่อให้ลูกค้าเป้าหมายพิจารณา ถ้าได้รับความสนใจก็จะเริ่มทำงานในรายละเอียด เพื่อนำเสนองานต่อไป

2.3 การจัดการผลิตภัณฑ์หรือบริการ

ผลิตภัณฑ์และบริการที่บริษัทย่อยและบริษัทร่วมผลิต

จัดแบ่งได้ 3 ประเภท ได้แก่

- การผลิตวัสดุโฆษณาทางสิ่งพิมพ์
- การผลิตภาพยนตร์โฆษณาทางโทรทัศน์
- การผลิตสปอตโฆษณาทางวิทยุ

1. การผลิตวัสดุโฆษณาทางสิ่งพิมพ์

การโฆษณาทางสิ่งพิมพ์มีหลายประเภท เช่น การโฆษณาในหนังสือพิมพ์ นิตยสาร วารสาร แผ่นพับใบปลิวตลอดจนป้ายโฆษณาต่าง ๆ ไม่ว่าจะติดตั้งภายใน หรือ ภายนอกอาคาร หรือป้ายโฆษณากลางแจ้งขนาด



ใหญ่ ป้ายโฆษณาในหรือข้างรถโดยสารประจำทาง หรือรถไฟฟ้า ในรถไฟ
ในที่พัสดุโดยสาร ในสนามบิน ฯลฯ เป็นต้น

วิธีการผลิตวัสดุโฆษณาทางสิ่งพิมพ์แต่ละประเภท มีเทคนิคในการ
ผลิตแตกต่างกันออกไป เช่น การผลิตวัสดุโฆษณาทางหน้าหนังสือพิมพ์
จะต้องมีความรู้ความเข้าใจเทคโนโลยีการพิมพ์ แต่กระบวนการผลิต
โดยทั่วไปแล้วจะประกอบด้วยขั้นตอนดังนี้ เริ่มจากการสร้างสรรค์และ
ออกแบบโฆษณา ไม่ว่าจะ เป็นภาพ หรือข้อความที่จะใช้ในชิ้นงาน โดยใช้
เทคโนโลยีทางด้านคอมพิวเตอร์กราฟฟิกช่วยในการจัดทำ ซึ่งขั้นตอนนี้ก็
คือ การจัดทำเลย์เอ๊าท์ เพื่อเสนองานให้ลูกค้า พร้อมทั้งเสนอวิธีการนำเสนอ
โฆษณานั้น ๆ เมื่องานเป็นที่พอใจของลูกค้าก็จะดำเนินการผลิต โดยการ
จัดทำอาร์ตเวิร์คให้เป็นวัสดุโฆษณาสิ่งพิมพ์ประเภทต่าง ๆ ซึ่งการผลิตนี้
จะต้องใช้เทคโนโลยีทางคอมพิวเตอร์ รวมทั้งเทคนิคพิเศษต่าง ๆ เข้ามาช่วย
ในการผลิต

การใช้เทคโนโลยีเหล่านี้จะต้องประกอบด้วย บุคลากรที่มีความรู้
ความสามารถ ตลอดจนต้องมีการพัฒนาทั้งบุคลากรและอุปกรณ์ต่าง ๆ อย่าง
ต่อเนื่อง นอกจากนี้การผลิตวัสดุโฆษณาทางสื่อสิ่งพิมพ์แต่ละประเภท
จะต้องคำนึงถึงงบประมาณที่จะต้องใช้ในการผลิตและระยะเวลาในการผลิต
ด้วย

ปัญหาที่จะเกิดขึ้นกับการผลิตวัสดุโฆษณาทางสิ่งพิมพ์ คือ ความรู้
ความสามารถของบุคลากรในแต่ละส่วนงาน กล่าวคือ จะต้องมีความรู้
ทางด้านเทคโนโลยีคอมพิวเตอร์กราฟฟิกและเทคนิคพิเศษต่าง ๆ รวมทั้ง
สามารถแก้ปัญหาที่จะเกิดขึ้นได้อย่างมีประสิทธิภาพโดยไม่กระทบกับ
งบประมาณและเวลาในการผลิต

2. การผลิตภาพยนตร์โฆษณาทางโทรทัศน์

ภาพยนตร์โฆษณาทางโทรทัศน์แม้จะมีความยาวสั้น ๆ คือ 1 นาที,
30 วินาทีหรือ 15 วินาที แต่กระบวนการผลิตมีหลายขั้นตอน และใช้
ระยะเวลาการทำงานอย่างน้อย 1 เดือน โดยมีการประสานงานกันเป็นทีม



ระหว่างฝ่ายสร้างสรรค์งานโฆษณา (Creative) และฝ่ายผลิต (Production) ซึ่งผู้ร่วมงานทุกคนจะต้องมีความละเอียดอ่อนและเข้าใจเนื้อหาของงานนั้น ๆ อย่างลึกซึ้ง ก่อนที่จะเริ่มขบวนการผลิตภาพยนตร์โฆษณา เพราะหากเกิดข้อผิดพลาดขึ้นหมายถึง ค่าใช้จ่ายที่บริษัทจะต้องสูญเสียไป

ขั้นตอนในการผลิตภาพยนตร์โฆษณามีดังนี้

1. การทำสรุปเค้าโครงเรื่องภาพยนตร์โฆษณา (Storyboard) คือ การสรุปและทำความเข้าใจในเนื้อเรื่องของภาพยนตร์โฆษณาที่จะถ่ายทำอย่างละเอียดทั้งภาพและเสียงระหว่างผู้ร่วมงานทุกคน
2. การเตรียมงานการผลิตภายในบริษัท (Internal Pre-Production) คือ การเตรียมงานก่อนการถ่ายทำได้แก่ การเลือกตัวแสดง, สถานที่ถ่ายทำ, สิ่งของประกอบฉาก, เสื้อผ้า ฯลฯ ซึ่งขั้นตอนนี้เป็นการเตรียมงานภายใน ระหว่างบริษัทโฆษณากับ Production House หรือบริษัทถ่ายทำภาพยนตร์โฆษณา ก่อนนำเสนอลูกค้า
3. การเสนอแผนการผลิตให้ลูกค้าพิจารณา (Pre-Production) คือ การนำงานทั้งหมดที่เตรียมไว้ก่อนการถ่ายทำมาเสนอแก่ลูกค้าในรายละเอียด เพื่อให้ลูกค้าได้รับทราบและอนุมัติ หากมีสิ่งใดที่ลูกค้าไม่เห็นด้วย บริษัทโฆษณาจะร่วมกับบริษัทถ่ายทำภาพยนตร์โฆษณา จะต้องแก้ไข จนกว่าจะตกลงกันได้ ในรายละเอียดทั้งหมด
4. การถ่ายทำภาพยนตร์โฆษณา (Shooting) คือ การถ่ายทำตามรายละเอียดทั้งหมด ดังที่ลูกค้าตกลงแล้ว ทั้งนี้ทีมงานถ่ายทำอาจจะมีการถ่ายทำเพิ่มเติมจากที่ตกลงกับลูกค้าแล้ว เมื่อเห็นว่าสิ่งที่เพิ่มเติมนี้จะทำให้ภาพยนตร์โฆษณารื่องนั้นน่าสนใจยิ่งขึ้น แต่ทั้งนี้ยังต้องรักษาโครงเรื่องตามที่ตกลงกันไว้
5. การผลิตขั้นสุดท้าย (Post Production) คือ การนำชิ้นงานที่ได้ถ่ายทำไว้แล้วมาตัดต่อให้เป็นเนื้อเรื่อง, ใส่เทคนิคต่าง ๆ, ใส่เสียง เพื่อให้เป็นภาพยนตร์โฆษณาที่สมบูรณ์ พร้อมทั้งจะออกอากาศทางสถานีโทรทัศน์



การผลิตภาพยนตร์โฆษณาทั้ง 5 ขั้นตอนนี้ บริษัทโฆษณาจะต้องดูแลทั้งหมดโดยได้รับความเห็นชอบจากลูกค้าในทุกขั้นตอน

ปัญหาและอุปสรรคในกระบวนการผลิตภาพยนตร์โฆษณา คือรายละเอียดของงานและการควบคุมงบประมาณ เพราะระยะเวลาของภาพยนตร์โฆษณาทางโทรทัศน์นั้น โดยทั่วไปจะอยู่ระหว่าง 30 วินาทีถึง 1 นาที แต่จะต้องผลิตภาพยนตร์ให้ได้ตามแผนงานที่วางไว้ และใช้ระยะเวลาในการทำงานนานรวมทั้งงบประมาณในการผลิตค่อนข้างสูง บริษัทจึงต้องใช้บริการที่มีความสามารถทางด้านนี้โดยเฉพาะ เพื่อคัดเลือกบริษัทผู้ผลิตภาพยนตร์โฆษณา ควบคุมการผลิตทุกขั้นตอนไม่ให้ผิดพลาด รวมทั้งควบคุมงบประมาณและระยะเวลาในการผลิตให้เป็นไปตามแผนงานที่วางไว้

3. การผลิตสปอตโฆษณาทางวิทยุ

ขั้นตอนการผลิตสปอตโฆษณาทางวิทยุ แม้จะไม่ซับซ้อนเท่ากับการผลิตภาพยนตร์โฆษณาทางโทรทัศน์ แต่ก็ต้องใช้บริการที่มีความเชี่ยวชาญทางด้านเสียงโดยเฉพาะ คือ เจ้าหน้าที่ควบคุมการผลิตเสียง (Sound Producer)

สำหรับขั้นตอนการผลิตสปอตโฆษณาทางวิทยุจะมีดังนี้

1. การสรุปบทโฆษณา (Script Briefing) คือ การสรุปแนวความคิด เนื้อหาและถ้อยคำที่ใช้ในโฆษณาระหว่างฝ่ายสร้างสรรค์งานและฝ่ายผลิตเสียง พร้อมทั้งเลือกเสียงของโฆษกผู้ประกาศที่เหมาะสมกับคำโฆษณา
2. การบันทึกเสียง (Sound Recording) คือ การอัดเสียงผู้ประกาศและเสียงประกอบต่าง ๆ



3. การตัดต่อและเรียบเรียงเสียง (Sound Mixing) คือ การนำเสียงทั้งหมดมาตัดต่อและเรียบเรียงตามเนื้อหาที่ได้สรุปไว้แล้ว
- ปัจจัยสำคัญในการผลิตสเปคโฆษณาทางวิทยุ คือ เจ้าหน้าที่ควบคุมการผลิต จะต้องมีความชำนาญพิเศษทางด้านเสียงในการคัดเลือกเสียงของโฆษกให้เป็นไปตามบทสรุปของโฆษณา

ผลกระทบต่อสิ่งแวดล้อม

เนื่องจากผลิตภัณฑ์ของบริษัทฯ คือ บริการ ผลกระทบต่อสิ่งแวดล้อมจะเป็นการดำเนินการภายในองค์กร ซึ่งบริษัทมีการประกาศนโยบายเรื่องการลดใช้พลังงาน การนำกลับมาใช้ใหม่ ผลของนโยบายจะเห็นได้จากอัตราการลดลงของค่าใช้จ่ายในการบริหาร

2.4 งานที่ยังไม่ได้ส่งมอบ

- ไม่มี-

3. ปัจจัยความเสี่ยง

3.1 ความเสี่ยงเกี่ยวกับการดำเนินธุรกิจ

ธุรกิจเกี่ยวกับการโฆษณามีปัจจัยความเสี่ยงดังนี้

1. การสูญเสียลูกค้ารายใหญ่ สถานะการแข่งขันในปัจจุบัน บริษัทและบริษัทในกลุ่มอาจสูญเสียรายได้จากลูกค้ารายใหญ่ รายใดรายหนึ่ง หรือ รายได้บางส่วนไป ซึ่งจะมีผลกระทบต่อรายได้ของรายได้อย่างมีนัยสำคัญ

บริษัทและบริษัทในกลุ่มจึงต้องติดต่อเสนองานลูกค้ารายใหม่ ๆ เพื่อลดความเสี่ยง รวมทั้งพัฒนาบุคลากร เพื่อให้ได้ผลงานที่ดีเป็นที่ไว้วางใจของลูกค้าในปัจจุบัน

2. การเพิ่มขึ้นของอัตราค่าสื่อโฆษณาทางโทรทัศน์ เนื่องจากสื่อโฆษณามีการปรับอัตราค่าโฆษณาเพิ่มขึ้นเป็นครั้งคราว ซึ่งอาจทำให้ปริมาณการโฆษณาของลูกค้าลดลงบ้าง แต่ไม่ได้กระทบต่อมูลค่าของโฆษณาของลูกค้าที่มีการวางแผนไว้ล่วงหน้าแล้ว และไม่มีผลกระทบต่อรายได้ของบริษัทฯ และบริษัทย่อย



เนื่องจากการเรียกเก็บค่านายหน้าของธุรกิจโฆษณา จะคำนวณจากอัตราร้อยละที่ตกลงกันคุณด้วยต้นทุนค่าสื่อโฆษณา

3. การเพิ่มขึ้นของอัตราค่าผลิตวัสดุโฆษณา จะมีลักษณะและผลกระทบในทำนองเดียวกันกับการเพิ่มขึ้นของอัตราค่าสื่อโฆษณา
4. การลดลงของอัตราค่านายหน้าและค่าบริการ ปัจจุบันธุรกิจโฆษณาประสบปัญหาการแข่งขันในเรื่องการลดอัตราค่านายหน้าและค่าบริการที่คิดกับลูกค้าเป็นอย่างมาก ดังนั้นจึงมีความจำเป็นที่ต้องลดอัตราดังกล่าวลงเพื่อรักษาลูกค้าไว้ หรือเพื่อให้ได้ลูกค้ารายใหม่ อย่างไรก็ดี บริษัทร่วมและบริษัทย่อยก็จะชดเชยการลดลงของรายได้ส่วนนี้ โดยการหาลูกค้ารายใหม่เพิ่มรายได้จากธุรกิจใหม่ รวมทั้งควบคุมต้นทุนและค่าใช้จ่าย

3.2 ความเสี่ยงทางด้านกฎหมาย

ปัจจุบันมีกฎหมายห้ามโฆษณาสินค้าบางประเภทเช่น สุรา บุหรี่ ฯลฯ เป็นต้น และในอนาคตอาจมีกฎหมายห้ามโฆษณาสินค้าบางประเภทเพิ่มเติม ซึ่งในปัจจุบันบริษัทในกลุ่มไม่มีลูกค้าที่เป็นสินค้าต้องห้ามตามกฎหมาย ในอนาคตถ้ามีลูกค้ารายใดมีสินค้าต้องห้าม และต้องการที่จะโฆษณา บริษัทในกลุ่มมีนโยบายที่จะให้ลูกค้าปฏิบัติตามกฎหมายอย่างเคร่งครัด

3.3 ความเสี่ยงทางด้านบุคลากร

ธุรกิจโฆษณา บุคลากรเป็นปัจจัยหลักของการดำเนินธุรกิจ เนื่องจากเป็นผู้ผลิตผลิตภัณฑ์และการให้บริการ บุคลากรในธุรกิจโฆษณาเป็นบุคลากรที่มีความสามารถเฉพาะด้าน และเป็นที่ต้องการในวงการโฆษณา บริษัทฯ จึงมีความเสี่ยงที่จะสูญเสียบุคลากรเหล่านี้

บริษัทเห็นความสำคัญของบุคลากรว่าเป็นทรัพย์สินที่มีค่า ดังจะเห็นได้จากพันธกิจของบริษัท บริษัทฯ จึงได้มีนโยบายต่าง ๆ สำหรับบุคลากรเช่น การอบรมพัฒนาให้ความรู้ใหม่ ๆ อย่างต่อเนื่อง จัดกิจกรรมเพื่อสร้างความสัมพันธ์อันดีระหว่างผู้บริหารและพนักงาน รวมทั้งยังมีผลประโยชน์พนักงานอื่น ๆ คือกองทุนสำรองเลี้ยงชีพ เงินกู้สวัสดิการปลอดดอกเบี้ย เป็นต้น



4. ทรัพย์สินที่ใช้ในการประกอบธุรกิจ

4.1 ทรัพย์สินของบริษัท บริษัทย่อย และบริษัทร่วม

ที่ดินและอาคาร ปัจจุบันบริษัทตั้งอยู่ ณ เลขที่ 88 ซอยสุขุมวิท 62 แยก 3 ถนนสุขุมวิท แขวง บางจาก เขตพระโขนง กรุงเทพฯ อาคารสำนักงานพร้อมที่ดินเป็นของบริษัท และบริษัทได้นำที่ดินนี้ไปค้ำประกันวงเงินเบิกเกินบัญชีของบริษัทย่อยจำนวน 30.00 ล้านบาทที่ ธนาคารกรุงเทพ จำกัด (มหาชน) สาขาวิภาวดีรังสิต

ที่ดิน บริษัทมีที่ดินว่างเปล่าอีก 1 แปลง คือ

ที่ดินตั้งอยู่ที่ซอยสุขุมวิท 50 จำนวน 1 ไร่ 3 งาน 8 ตารางวา บริษัทได้ให้เช่าแก่ผู้เช่ารายหนึ่ง โดยทำสัญญาเช่าระยะยาวเป็นเวลา 28 ปีเศษ ซึ่งเริ่มตั้งแต่วันที่ 9 พฤษภาคม 2544 และสิ้นสุดวันที่ 25 กันยายน 2572

มูลค่าที่ดินและอาคาร ณ วันที่ 31 ธันวาคม 2558 เป็นดังนี้

(เฉพาะบริษัท)

(บาท)

รวม

ที่ดิน (ราคาทุน)	101,026,000.00
ค่าปรับปรุงที่ดิน (ราคาทุน)	2,699,157.82
อาคารและสิ่งปลูกสร้างและส่วนปรับปรุง (ราคาทุน)	<u>89,523,267.79</u>
รวม	193,248,425.61
<u>หัก</u> ค่าเสื่อมราคา	<u>64,538,678.93</u>
มูลค่าตามบัญชี	<u>128,709,746.68</u>

ทรัพย์สินไม่มีตัวตนของบริษัทร่วมและบริษัทย่อย

บริษัทร่วมและบริษัทย่อยได้ลงทุนซื้อลิขสิทธิ์โปรแกรมคอมพิวเตอร์ต่าง ๆ เพื่อใช้ในการประกอบธุรกิจ



4.2 นโยบายการลงทุนในบริษัทร่วมและบริษัทย่อย

บริษัทมีนโยบายการลงทุนในบริษัทร่วมและบริษัทย่อย ตามลักษณะการประกอบธุรกิจ และกลุ่มลูกค้า

บริษัทร่วมและบริษัทย่อยที่บริษัทลงทุนในต่างประเทศ เป็นไปตามการร้องขอของลูกค้าปัจจุบันในประเทศไทย รวมทั้งการมองเห็นถึงศักยภาพและโอกาสในการลงทุนในแต่ละประเทศของฝ่ายบริหาร

บริษัทมีนโยบายที่จะขยายการดำเนินธุรกิจโฆษณาเป็นรูปแบบอื่นเพิ่มเติมจากปัจจุบัน เช่น การเป็นที่ปรึกษาทางการตลาด การออกแบบผลิตภัณฑ์ การออกแบบเว็บไซต์ ซึ่งเป็นแนวโน้มการขยายตัวของธุรกิจโฆษณาในปัจจุบัน

นอกจากนี้บริษัทอาจขยายธุรกิจไปในประเภทธุรกิจอื่น ถ้ามีโอกาส มีผู้ร่วมทุน เพื่อเป็นการสร้างผลตอบแทนระยะยาวให้กับบริษัทและผู้ถือหุ้น

4.3 การประเมินราคาทรัพย์สิน

ที่ดินแปลงที่ไม่ใช่ที่ตั้งอาคารสำนักงานของบริษัทตามรายละเอียดที่แจ้งไว้ในข้อ 4.1 บริษัทประเมินมูลค่าทรัพย์สินได้ประเมินมูลค่ายุติธรรมไว้ประมาณ 125.32 ล้านบาท (งบการเงินรวมสิ้นสุด ณ วันที่ 31 ธันวาคม 2558 ได้เปิดเผยมูลค่ายุติธรรมของที่ดินสองแปลงนี้ไว้ในหมายเหตุประกอบงบการเงิน ข้อ 12 อสังหาริมทรัพย์เพื่อการลงทุน)

5. ข้อพิพาททางกฎหมาย

บริษัทย่อยแห่งหนึ่ง ฟ้องร้อง ลูกหนี้รายหนึ่ง มีมูลค่าตามฟ้องจำนวนเงินประมาณ 8 ล้านบาท เนื่องจากลูกหนี้รายนี้ประสบปัญหาทางการเงิน ต่อมาได้ทำสัญญาประนีประนอมยอมความให้ผ่อนชำระเป็นรายงวด โดยขณะนี้อยู่ระหว่างการผ่อนชำระ อย่างไรก็ตาม บริษัทย่อยได้บันทึกสำรองหนี้สูญ สำหรับลูกหนี้รายนี้ไปแล้ว



6. ข้อมูลทั่วไปและข้อมูลสำคัญอื่น

6.1 ข้อมูลทั่วไป

ชื่อบริษัท	:	บริษัท ประกิต โสลดิ่งส์ จำกัด (มหาชน)
ที่ตั้งสำนักงานใหญ่	:	88 ซอยสุขุมวิท 62 แยก 3 ถนนสุขุมวิท แขวงบางจาก เขตพระโขนง กรุงเทพมหานคร 10260
เลขทะเบียนบริษัท	:	0107535000389
โทรศัพท์	:	027153000
โทรสาร	:	023328522
Website	:	www.prakit.com
ทุนจดทะเบียน	:	99,484,000 หุ้น เป็นหุ้นสามัญทั้งหมดมูลค่าที่ตราไว้หุ้นละ 1.00 บาท
ทุนชำระแล้ว	:	60,000,000 บาท หรือ 60,000,000 หุ้น
ลักษณะการประกอบธุรกิจ	:	วางแผนกลยุทธ์ด้านสื่อโฆษณาและนายหน้าตัวแทนซื้อสื่อทุกประเภท ลงทุนในบริษัทย่อย บริษัทร่วม บริษัทที่ประกอบธุรกิจโฆษณาหรือเกี่ยวข้องกับธุรกิจโฆษณา และบริษัทธุรกิจประเภทอื่นเพื่อขยายธุรกิจของบริษัท



สรุปข้อมูลของบริษัทร่วมและบริษัทย่อย

บริษัทร่วม

(1) รายละเอียดบริษัท ไคเร็กซ์ เรสพ็อนซ์ (ประเทศไทย) จำกัด

ชื่อบริษัท	:	บริษัท ไคเร็กซ์ เรสพ็อนซ์ (ประเทศไทย) จำกัด
ที่ตั้ง	:	88 ซอยสุขุมวิท 62 แยก 3 ถนนสุขุมวิท แขวงบางจาก เขตพระโขนง กรุงเทพมหานคร 10260
ประเภทกิจการ	:	ดำเนินธุรกิจนายหน้าตัวแทนโฆษณาต่อกลุ่มเป้าหมายโดยตรง และประชาสัมพันธ์
จำนวนและชนิดของหุ้น	:	หุ้นสามัญ 2,000 หุ้น มูลค่าที่ตราไว้หุ้นละ 1,000.-บาท ออกจำหน่าย และเรียกชำระแล้ว
จำนวนหุ้นที่บริษัทถือ	:	หุ้นสามัญ 980 หุ้น คิดเป็นร้อยละ 49 ของจำนวนหุ้นที่จำหน่ายได้แล้ว

(2) รายละเอียดบริษัท แวงค์คอก โรเตอร์ แอนด์ พาร์ทเนอร์ส จำกัด

ชื่อบริษัท	:	บริษัท แวงค์คอก โรเตอร์ แอนด์ พาร์ทเนอร์ส จำกัด
ที่ตั้ง	:	88 ซอยสุขุมวิท 62 แยก 3 ถนนสุขุมวิท แขวงบางจาก เขตพระโขนง กรุงเทพมหานคร 10260
ประเภทกิจการ	:	ดำเนินธุรกิจนายหน้าตัวแทนซื้อสื่อโฆษณา รับจ้างผลิตงานโฆษณา ทำโฆษณาต่อกลุ่มเป้าหมายโดยตรง (Event) และประชาสัมพันธ์
จำนวนและชนิดของหุ้น	:	หุ้นสามัญ 100,000 หุ้น มูลค่าที่ตราไว้หุ้นละ 100.-บาท ออกจำหน่าย และเรียกชำระแล้ว
จำนวนหุ้นที่บริษัทย่อยถือ	:	บริษัท ประกิต แอดเวอร์ไทซิง จำกัด บริษัทย่อยของบริษัทถือ หุ้นร้อยละ 42 ของจำนวนหุ้นที่ออกจำหน่ายและเรียกชำระแล้ว หรือ 42,000 หุ้น



(3) รายละเอียดบริษัท การแพทย์ สุขุมวิท 62 จำกัด

- ชื่อบริษัท : บริษัท การแพทย์ สุขุมวิท 62 จำกัด
- ที่ตั้ง : 77 ซอยสุขุมวิท 62 ถนนสุขุมวิท แขวงบางจาก
เขตพระโขนง กรุงเทพมหานคร 10260
- ประเภทกิจการ : กิจการ โรงพยาบาลเอกชน
- จำนวนและชนิดของหุ้น : หุ้นสามัญ 8,272,500 หุ้น มูลค่าที่ตราไว้หุ้นละ 100.-บาท
ออกจำหน่าย และเรียกชำระแล้วดังนี้
1. หุ้นสามัญ 100,000 หุ้น เรียกชำระแล้วเต็มจำนวน
 2. หุ้นสามัญ 8,172,500 หุ้น เรียกชำระแล้วร้อยละ 50
- จำนวนหุ้นที่บริษัทถือ : หุ้นสามัญ 3,000,000 หุ้น คิดเป็นร้อยละ 35.41 ของหุ้นที่
จำหน่ายได้แล้ว โดยมีรายละเอียดการชำระค่าหุ้นดังนี้
1. หุ้นสามัญ 7,500 หุ้น เรียกชำระแล้วเต็มจำนวน
 2. หุ้นสามัญ 2,992,500 หุ้น เรียกชำระแล้วร้อยละ 50

บริษัทย่อย

(1) รายละเอียด PRAKIT/FCB (CAMBODIA) LIMITED

- ชื่อบริษัท : PRAKIT/FCB (CAMBODIA) CO., LTD.
- ที่ตั้ง : 11 Street 430, Sangkat Phsar Doem Thkov,
Khan Chamkarmorn, Phnom Penh, Cambodia.
- ประเภทกิจการ : ดำเนินธุรกิจนายหน้าตัวแทนซื้อสื่อโฆษณาและรับจ้างผลิตงาน
โฆษณา
- จำนวนและชนิดของหุ้น : หุ้นสามัญ 500 หุ้น มูลค่าที่ตราไว้หุ้นละ US\$ 50
- จำนวนหุ้นที่บริษัทถือ : หุ้นสามัญ 400 หุ้น คิดเป็นร้อยละ 80 ของจำนวนหุ้นที่
จำหน่ายได้แล้ว



(2) รายละเอียดบริษัท ประกิต แอดเวอร์ไทซิง จำกัด

- ชื่อบริษัท : บริษัท ประกิต แอดเวอร์ไทซิง จำกัด
ที่ตั้ง : 88 ซอยสุขุมวิท 62 แยก 3 ถนนสุขุมวิท แขวงบางจาก เขตพระโขนง กรุงเทพมหานคร 10260
ประเภทกิจการ : ดำเนินธุรกิจนายหน้าตัวแทนซื้อสื่อโฆษณาและรับจ้างผลิตงานโฆษณา
จำนวนและชนิดของหุ้น : หุ้นสามัญ 100,000 หุ้น มูลค่าที่ตราไว้หุ้นละ 100.-บาท ออกจำหน่าย และเรียกชำระแล้ว
จำนวนหุ้นที่บริษัทถือ : หุ้นสามัญ 99,993 หุ้น คิดเป็นร้อยละ 99.993 ของจำนวนหุ้นที่จำหน่ายได้แล้ว

(3) รายละเอียดบริษัท มาร์เก็ตติ้ง ไครว์ เวิร์ลด์ไวด์ (ประเทศไทย) จำกัด

- ชื่อบริษัท : บริษัท มาร์เก็ตติ้ง ไครว์ เวิร์ลด์ไวด์ (ประเทศไทย) จำกัด
ที่ตั้ง : 88 ซอยสุขุมวิท 62 แยก 3 ถนนสุขุมวิท แขวงบางจาก เขตพระโขนง กรุงเทพมหานคร 10260
ประเภทกิจการ : ดำเนินธุรกิจนายหน้าตัวแทนโฆษณาต่อกลุ่มเป้าหมายโดยตรง (Event)
จำนวนและชนิดของหุ้น : หุ้นสามัญ 20,000 หุ้น มูลค่าที่ตราไว้หุ้นละ 100.-บาท ออกจำหน่าย และเรียกชำระแล้ว
จำนวนหุ้นที่บริษัทถือ : หุ้นสามัญ 19,993 หุ้น คิดเป็นร้อยละ 99.965 ของจำนวนหุ้นที่จำหน่ายได้แล้ว

(4) รายละเอียด PRAKIT ADVERTISING CO.,LTD.

- ชื่อบริษัท : PRAKIT ADVERTISING CO.,LTD.
ที่ตั้ง : No. 62, Room No 501, Bandoola Complex Tower (A), Mahabandoola Street, Pazundaung township, Yangon, Myanmar.



- ประเภทกิจการ : ดำเนินธุรกิจนายหน้าตัวแทนซื้อสื่อโฆษณา รับจ้างผลิตงาน
โฆษณา ทำโฆษณาต่อกลุ่มเป้าหมายโดยตรง (Event)
และประชาสัมพันธ์
- จำนวนและชนิดของหุ้น : หุ้นสามัญ 500 หุ้น มูลค่าที่ตราไว้หุ้นละ 100 เหรียญสหรัฐ
ออกจำหน่าย และเรียกชำระร้อยละ 50
- จำนวนหุ้นที่บริษัทถือ : ร้อยละ 90 ของจำนวนหุ้นที่จำหน่ายและชำระแล้ว

บุคคลอ้างอิงอื่น ๆ

(ก) นายทะเบียนหลักทรัพย์

บริษัท ศูนย์รับฝากหลักทรัพย์ (ประเทศไทย) จำกัด

อาคารตลาดหลักทรัพย์แห่งประเทศไทย เลขที่ 93 ชั้น 14 ถนนรัชดาภิเษก แขวง
ดินแดง เขตดินแดง กรุงเทพฯ 10400

โทร. 0-2009-9378 โทรสาร 0-2009-9476

(ข) ผู้สอบบัญชี

นายพรชัย กิตติปัญญางาม และ/หรือ นางสาวนีย์ กิตติปัญญางาม

และ/หรือนายธนากร ผักไฝผล

บริษัท บัญชีกิจ จำกัด

87/102-103 อาคารโมเดิร์นทาวน์ ชั้น 9 ซอยเอกมัย 3 ถนนสุขุมวิท 63

แขวงคลองเตยเหนือ เขตวัฒนา กรุงเทพฯ 10110

โทร 02-3820414 โทรสาร 02-3815849

(ค) ที่ปรึกษากฎหมาย

นายศิวัช ศิษากิรมย์

ทนายความ ใบอนุญาต เลขที่ 13357/2529

เลขที่ 44/86 ซอยเจริญพัฒนา ถนนติวานนท์ ตำบลตลาดขวัญ อำเภอเมือง
จังหวัดนนทบุรี

6.2 ข้อมูลสำคัญอื่น

-ไม่มี-



7. ข้อมูลหลักทรัพย์และผู้ถือหุ้น

7.1 จำนวนทุนจดทะเบียนและทุนชำระแล้ว

มีทุนจดทะเบียน 99,484,000.00 บาท แบ่งเป็นหุ้นสามัญจำนวน 99,484,000 หุ้น มูลค่าที่ตราไว้หุ้นละ 1.00 บาท ทุนที่ออกและเรียกชำระแล้วจำนวน 60,000,000 หุ้น มูลค่าหุ้นที่ตราไว้หุ้นละ 1.00 บาท เป็นเงิน 60,000,000.00 บาท

บริษัทฯ ไม่มีหุ้นประเภทอื่นที่มีสิทธิหรือเงื่อนไขแตกต่างจากหุ้นสามัญ เช่น หุ้นบุริมสิทธิ

7.2 ผู้ถือหุ้น

รายละเอียดเกี่ยวกับผู้ถือหุ้นรายใหญ่ที่มีชื่อปรากฏตามทะเบียนผู้ถือหุ้น ณ วันที่ 19 มกราคม 2559 มีดังต่อไปนี้

รายชื่อผู้ถือหุ้นรายใหญ่	จำนวนหุ้นที่ถือ	สัดส่วนการถือหุ้น (ร้อยละ)
1. บริษัท ประกิต แอนด์ แอสโซซิเอทส์ จำกัด**	14,810,600	24.68
2. ครอบครัวอภิสารธนรักษ์		
นายประกิต อภิสารธนรักษ์	4,899,900	8.17
นางสาวภาวิณี อภิสารธนรักษ์	2,328,994	3.88
นายอนุชา อภิสารธนรักษ์	2,761,493	4.60
นายอภิรักษ์ อภิสารธนรักษ์	2,608,793	4.35
3. BNP PARIBAS SECURITIES SERVICE, LONDON BRANCH	3,376,000	5.63
4. บจก. โปรมาร์ท อินเตอร์เนชั่นแนล	1,460,000	2.43
5. ม.ร.ว.ปรีดิยาธร เทวกุล	1,000,000	1.67
6. นายวิชัย จิรเจริญกิจกุล	933,800	1.56
7. นายจุมพล สุวัฒน์พงษ์	850,000	1.42



รายชื่อผู้ถือหุ้นรายใหญ่	จำนวนหุ้นที่ถือ	สัดส่วนการถือหุ้น (ร้อยละ)
8. นายमाणพ สุพักตร์มนตรี	519,000	0.87
9. นางสาววิษชุดา ไกรฤทธิกุล	484,200	0.81
10. นายแพทย์ประพันธ์ อภิสารธนรักษ์	457,980	0.76
รวม	36,490,760	60.82

หมายเหตุ : **บริษัท ประกิต แอนด์ แอสโซซิเอทส์ จำกัด บริษัทโฆษณาก่อนร่วมทุนกับกลุ่ม FCB ปัจจุบันประกอบธุรกิจลงทุนในหลักทรัพย์ในตลาดหลักทรัพย์แห่งประเทศไทย ไม่มีความสัมพันธ์ทางธุรกิจกับบริษัทฯ เพียงแต่มีกรรมกรร่วมกัน

7.3 การออกหลักทรัพย์อื่น

-ไม่มี-

7.4 นโยบายการจ่ายเงินปันผล

บริษัทมีนโยบายการจ่ายเงินปันผล ในอัตราไม่น้อยกว่าร้อยละ 60 ของกำไรสุทธิจากการดำเนินงานปกติ

บริษัทร่วมและบริษัทย่อยไม่ได้กำหนดนโยบายการจ่ายเงินปันผล คณะกรรมการบริษัทของบริษัทร่วมและบริษัทย่อย เป็นผู้พิจารณาจากผลการดำเนินงานของบริษัท กระแสเงินสดว่าพอเพียงที่จะจ่ายเงินปันผลได้ และโครงการลงทุนในอนาคต(ถ้ามี) และเสนอผู้ถือหุ้นเพื่อขออนุมัติ

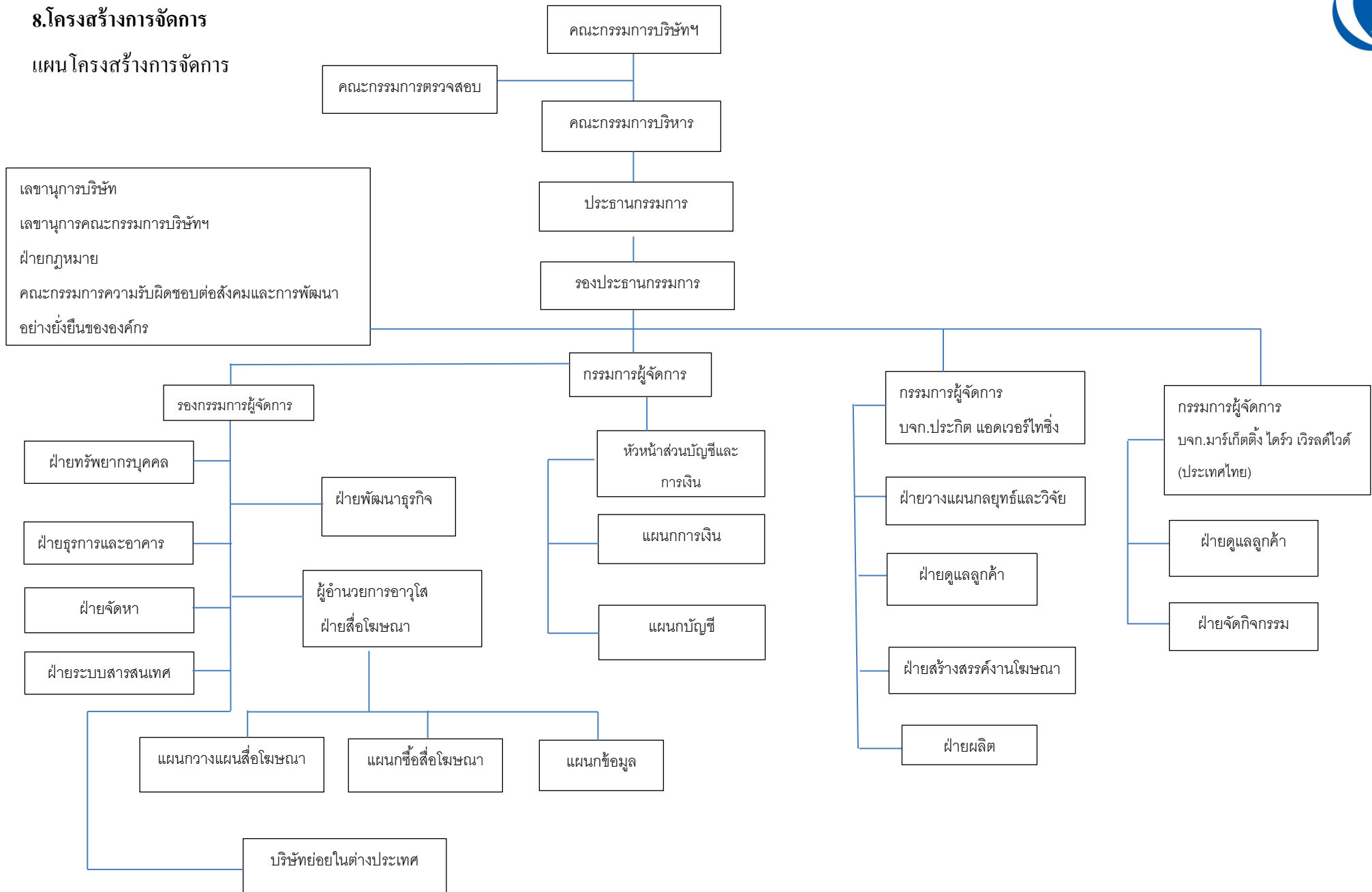
รายละเอียดการจ่ายเงินปันผลของบริษัทในระยะเวลา 5 ปี ที่ผ่านมา

รายละเอียด	ปี 2557	ปี 2556	ปี 2555	ปี 2554	ปี 2553
เงินปันผลจ่ายอัตราต่อหุ้น(บาท)	0.80	1.00	1.00	0.75	0.65
สัดส่วนการจ่ายเงินปันผล (ร้อยละ)	93.63	77.13	63.04	63.68	70.36



8.โครงสร้างการจัดการ

แผนโครงสร้างการจัดการ





8.1 คณะกรรมการบริษัท คณะกรรมการบริษัท ประกิต โฮลดิ้งส์ จำกัด (มหาชน)

ประกอบด้วยกรรมการ 9 ท่าน ดังนี้

รายชื่อกรรมการบริษัท	ตำแหน่ง	ปีที่ได้รับ การแต่งตั้ง	ระยะเวลาที่ดำรง ตำแหน่งกรรมการ
1. นายประกิต อภิสารธนรักษ์	ประธานกรรมการ	2535	24
2. นายพิศาล ประหัยฉวางกูร	รองประธานกรรมการ	2535	24
3. นายอนุชา วิริยะชัย	กรรมการผู้จัดการ	2551	8
4. นายปรีชา เชาวโชติช่วง	กรรมการ	2535	24
5. นายอภิรักษ์ อภิสารธนรักษ์	รองกรรมการผู้จัดการ	2551	8
6. นายวิเชียร นาคอินทนนท์	กรรมการ	2535	24
7. ดร.พิชัย จรรย์สุภกรินทร์	กรรมการอิสระ และกรรมการตรวจสอบ	2548	11
8. นายโสมนัส ณ บางช้าง	กรรมการอิสระ และกรรมการตรวจสอบ	2535	24
9. ดร.มณูญ พาหิระ	กรรมการอิสระ และกรรมการตรวจสอบ	2547	12

หมายเหตุ : นายอนุชา วิริยะชัย ดำรงตำแหน่งกรรมการและกรรมการผู้จัดการถึงวันที่ 31

ธันวาคม 2558

กรรมการบริษัทแต่งตั้งโดยผู้ถือหุ้นกรรมการบริษัท ตามหลักเกณฑ์และวิธีการดังนี้

- (1) ผู้ถือหุ้นคนหนึ่งมีคะแนนเสียงเท่ากับจำนวนหุ้นที่ตนถือ
- (2) ผู้ถือหุ้นแต่ละคนต้องใช้คะแนนเสียงที่มีอยู่ทั้งหมดตาม (1) เลือกบุคคลคนเดียวหรือหลายคนเป็นกรรมการก็ได้ แต่จะแบ่งคะแนนเสียงให้แก่ผู้ใดมากน้อยเพียงใดไม่ได้



(3) บุคคลซึ่งได้รับคะแนนเสียงสูงสุดตามลำดับลงมาเป็นผู้ได้รับเลือกตั้งเป็นกรรมการเท่าจำนวนกรรมการที่จะพึงมีหรือจะพึงเลือกตั้งในครั้งนั้น ในกรณีที่บุคคลซึ่งได้รับการเลือกตั้งในลำดับถัดลงมา มีคะแนนเสียงเท่ากันเกินจำนวนที่จะพึงมี หรือจะพึงเลือกตั้งในครั้งนั้น ให้ผู้เป็นประธานเป็นผู้ออกเสียงชี้ขาด

กรรมการบริษัทจำนวนหนึ่งในสามต้องออกจากตำแหน่งทุกปี หากจำนวนกรรมการจะแบ่งออกให้ตรงจำนวนไม่ได้ ให้ออกโดยจำนวนใกล้เคียงที่สุดกับส่วนหนึ่งในสาม

กรรมการบริษัทที่ออกตามวาระดังกล่าว อาจได้รับเลือกตั้งกลับเข้าดำรงตำแหน่งกรรมการอีกได้

กรรมการผู้มีอำนาจลงนามผูกพันบริษัทฯ

กรรมการผู้มีอำนาจลงนามผูกพันบริษัทฯ ประกอบด้วย นายประคิด อภิสารธนรักษ์ ลงลายมือชื่อ

ร่วมกับ นายพิศาล ประห์ฐานกูร หรือ นายปรีชา เชาวโชติช่วง หรือ นายอนุชา วิริยะชัย หรือ นายอภิรักษ์ อภิสารธนรักษ์ คนใดคนหนึ่งรวมเป็นสองคนและประทับตราสำคัญของบริษัท ไม่มีข้อจำกัดอำนาจกรรมการ

อำนาจหน้าที่ของคณะกรรมการบริษัท

คณะกรรมการมีหน้าที่กำหนดนโยบาย และกำกับดูแลให้การบริหารเป็นไปตามนโยบายที่กำหนด อยู่ในกรอบของข้อบังคับของบริษัท กฎหมายที่เกี่ยวข้อง และมติที่ประชุมผู้ถือหุ้น

อำนาจหน้าที่ของคณะกรรมการบริษัทฯ มีดังนี้

1. กำหนดนโยบาย เป้าหมาย และงบประมาณประจำปี
2. พิจารณาผลประกอบการทุกไตรมาสของบริษัทและบริษัทในกลุ่ม
3. พิจารณาการใช้เงินลงทุนในโครงการใหม่ การซื้อและจำหน่ายสินทรัพย์
4. พิจารณาอนุมัติการปรับเงินเดือน การจ่ายโบนัสของผู้บริหารและพนักงาน



5. พิจารณาแต่งตั้งและการสิ้นสุดสถานะของกรรมการ กรรมการตรวจสอบ เลขานุการ บริษัท คณะกรรมการชุดย่อย กรรมการบริษัทย่อย และผู้บริหารระดับสูง รวมทั้ง กำหนดค่าตอบแทนกรรมการ
6. การจ่ายเงินปันผลระหว่างกาล
7. การจัดทำมีการกำกับดูแลและการบริหารกิจการด้วยความซื่อสัตย์สุจริต มีจริยธรรมที่ดี เป็นไปตามข้อบังคับของบริษัท กฎหมายที่เกี่ยวข้อง รวมทั้งข้อบังคับของตลาดหลักทรัพย์แห่งประเทศไทยและคณะกรรมการกำกับหลักทรัพย์และตลาดหลักทรัพย์

รายละเอียดประชุมกรรมการบริษัท

รายชื่อกรรมการบริษัท	ประชุมกรรมการ
1. นายประกิต อภิสารธนรักษ์	9/9
2. นายพิศาล ประหัยภูวนกูร	9/9
3. นายปรีชา เซาวโชติช่วง	9/9
4. นายวิเชียร นาคอินทนนท์	9/9
7. ดร.พิชัย จรรย์สุกรินทร์	4/9
8. นายโสมนัส ณ บางช้าง	9/9
9. ดร.มณูญ พาหิระ	4/9
10. นายอนุชา วิริยะชัย	9/9
11. นายอภิรักษ์ อภิสารธนรักษ์	9/9

8.2 คณะผู้บริหาร

เจ้าหน้าที่บริหารระดับผู้อำนวยการฝ่ายขึ้นไป ผู้ซึ่งดำรงตำแหน่งและมีอำนาจในการบริหารบริษัท ณ วันที่ 31 ธันวาคม 2558 ประกอบด้วย 7 ท่านดังนี้



- | | | |
|------------------|---------------|--------------------------------|
| 1. นายประกิต | อภิสารธนรักษ์ | ประธานกรรมการบริหาร |
| 2. นายพิศาล | ประหัยฉวางกูร | รองประธานกรรมการบริหาร |
| 3. นายอนุชา | วิริยะชัย | กรรมการผู้จัดการ |
| 4. นายอภิรักษ์ | อภิสารธนรักษ์ | รองกรรมการผู้จัดการ |
| 5. นางสิริอร | เชิญพิพัฒน์ | ผู้อำนวยการอาวุโสฝ่ายสื่อโฆษณา |
| 6. นางสาววิชชุดา | ไกรฤทธิกุล | หัวหน้าส่วนการเงินและบัญชี |
| 7. นางจรรวรณ | กัลยาณมิตร | ผู้อำนวยการฝ่ายทรัพยากรบุคคล |

อำนาจหน้าที่ของคณะผู้บริหาร

1. กำหนดกลยุทธ์และแผนงานบริหารงานให้เป็นไปตามนโยบายที่คณะกรรมการอนุมัติ
2. จัดทำงบประมาณประจำปี เพื่อเสนอต่อคณะกรรมการ
3. จัดทำและนำเสนอโครงการลงทุนต่อคณะกรรมการ
4. รายงานผลการดำเนินงานของบริษัทฯ ต่อคณะกรรมการตรวจสอบและคณะกรรมการบริษัท
5. งานอื่น ๆ ตามที่ได้รับมอบหมายจากคณะกรรมการบริษัท

8.3 เลขานุการบริษัท

นางสาววิชชุดา ไกรฤทธิกุล

****ประวัติ กรรมการ ผู้บริหาร และเลขานุการบริษัทจากเอกสารแนบ 1**

8.4 ค่าตอบแทนกรรมการและผู้บริหาร

คณะกรรมการบริษัทเป็นผู้กำหนดนโยบายค่าตอบแทนกรรมการ โดยมีนโยบายการจ่ายค่าตอบแทนกรรมการดังนี้

1. กำหนดจ่ายค่าตอบแทนกรรมการให้กับกรรมการบริษัทที่ไม่ใช่ผู้บริหารและไม่ได้รับเงินเดือนในตำแหน่งผู้บริหาร โดยพิจารณาถึงความรับผิดชอบในหน้าที่ของคณะกรรมการ



2. กำหนดจ่ายเป็นค่าเบี้ยประชุมให้กับกรรมการอิสระที่เข้าร่วมประชุมคณะกรรมการ
คณะกรรมการตรวจสอบ และประชุมผู้ถือหุ้น

ในปี 2558 บริษัทได้จ่ายค่าตอบแทนกรรมการดังนี้

บริษัท

<u>รายชื่อคณะกรรมการ</u>	<u>ค่าตอบแทนกรรมการและเบี้ยประชุม</u>
1. <u>ค่าตอบแทนที่เป็นตัวเงิน</u>	
1. นายพิศาล ประห์ชัยภูงกูร	1,200,000.00 บาท
2. นายปรีชา เชาวโชติช่วง	1,440,000.00 บาท
3. นายวิเชียร นาคอินทนนท์	360,000.00 บาท
4. นายโสมนัส ฅ บางช้าง	240,000.00 บาท
5. ดร.พิชัย จรรย์ศุภรินทร์	50,000.00 บาท
6. ดร.มณูญ พาหิระ	50,000.00 บาท
2. <u>ค่าตอบแทนอื่น</u>	

ไม่มี

นอกจากนี้ บริษัทจ่ายค่าตอบแทนให้กรรมการที่เป็นผู้บริหาร เพื่อตอบแทนการทำงาน
ในตำแหน่งผู้บริหารเป็นเงินเดือน โบนัส และค่าตอบแทนอื่นเป็นจำนวนเงินรวม 13,382,260.00
บาท

บริษัทย่อย

บริษัทย่อยไม่ได้จ่ายค่าตอบแทนกรรมการเป็นตัวเงินและค่าตอบแทนอื่นในตำแหน่ง
กรรมการ

บริษัทย่อยจ่ายค่าตอบแทนให้กรรมการเพื่อตอบแทนการทำงานในตำแหน่งผู้บริหารเป็น
เงินเดือนและโบนัส และสวัสดิการอื่นเป็นจำนวนเงินรวม 8,649,692 บาท



8.5 บุคลากร

จำนวนพนักงานของบริษัทและบริษัทย่อย ณ วันที่ 31 ธันวาคม 2558 ประกอบด้วย

	บริษัท	บริษัทย่อย
ฝ่ายบริหาร	5	9
ฝ่ายสื่อโฆษณา	38	-
ฝ่ายดูแลลูกค้า/สร้างสรรค์งานโฆษณา/ วางแผนกลยุทธ์/ผลิต	-	60
ฝ่ายสนับสนุน	43	20
รวม	86	89

ผลตอบแทนรวมของพนักงานของบริษัทและบริษัทย่อยสำหรับปี 2558 ประกอบด้วย เงินเดือน โบนัส เงินสมทบกองทุนสำรองเลี้ยงชีพ เงินสมทบประกันสังคม เป็นจำนวนดังนี้

บริษัท	บริษัทย่อย
57,898,720.85 บาท	76,035,545.20 บาท

นโยบายการพัฒนาพนักงาน

พนักงานของบริษัท และบริษัทย่อย เป็นผู้ให้บริการต่อลูกค้า พนักงานจึงต้องมีความชำนาญในงานในหน้าที่ บริษัทจึงได้จัดอบรมพนักงานอย่างสม่ำเสมอตลอดปีในหลายระดับดังนี้

1. คัดเลือกพนักงานเพื่อเข้าอบรมในสถาบันการฝึกอบรมต่าง ๆ ภายนอกบริษัท และจัดให้พนักงานเหล่านี้ถ่ายทอดความรู้ที่ได้รับการอบรมมาให้กับพนักงานอื่น ๆ ในบริษัท
2. จัดให้มีการอบรมภายในองค์กร โดยเชิญวิทยากรบุคคลภายนอกให้จัดการฝึกอบรมให้พนักงานภายในบริษัท



9 การกำกับดูแลกิจการ

9.1 นโยบายการกำกับดูแลกิจการ

คณะกรรมการบริษัท มีวัตถุประสงค์ที่จะพัฒนาองค์กรให้เติบโตอย่างยั่งยืน มีความรับผิดชอบต่อผู้มีส่วนได้เสียต่าง ๆ และสังคม ส่งเสริมพัฒนาพนักงานขององค์กรตามพันธกิจของบริษัท นอกจากนี้บริษัทยังเห็นความสำคัญในการต่อต้านการทุจริตและคอร์รัปชัน โดยมีการกำหนดแนวทางในการปฏิบัติงาน เพื่อป้องกันการคอร์รัปชันในธุรกิจของบริษัท

9.2 คณะกรรมการชุดย่อย

โครงสร้างการบริหารจัดการประกอบด้วย

1. คณะกรรมการตรวจสอบ

คณะกรรมการตรวจสอบประกอบด้วยกรรมการอิสระ 3 ท่าน โดยได้รับการเลือกตั้งจากการประชุมคณะกรรมการบริษัท ครั้งที่ 2/2555 เมื่อวันที่ 6 มีนาคม 2555 และครั้งที่ 4/2555 เมื่อวันที่ 7 พฤศจิกายน 2555 มีวาระการดำรงตำแหน่งคราวละ 3 ปี ซึ่งทุกท่านเป็นกรรมการอิสระ ประกอบด้วย

- | | | |
|------------------|-----------------|---|
| 1. ดร.พิชัย | จรรย์สุภกรินทร์ | ประธานกรรมการตรวจสอบ |
| 2. ดร.มนูญ | พาหิระ | กรรมการตรวจสอบ |
| 3. นายโสมนัส | ณ บางช้าง | กรรมการตรวจสอบและเป็นผู้มีความรู้ในการสอบทานงบการเงิน |
| 4. นางสาววิชชุดา | ไกรฤทธิกุล | เลขานุการคณะกรรมการตรวจสอบ |

-อำนาจหน้าที่ของคณะกรรมการตรวจสอบ

คณะกรรมการตรวจสอบของบริษัทมีขอบเขต หน้าที่และความรับผิดชอบและรายงานต่อคณะกรรมการบริษัทดังต่อไปนี้



- 1) สอบทานให้บริษัทมีการรายงานทางการเงินอย่างถูกต้องและเพียงพอ
- 2) สอบทานให้บริษัทมีระบบการควบคุมภายใน (Internal Control) และการตรวจสอบภายใน (Internal Audit) ที่เหมาะสมและมีประสิทธิผล
- 3) สอบทานให้บริษัทปฏิบัติตามกฎหมายว่าด้วยหลักทรัพย์และตลาดหลักทรัพย์ ข้อกำหนดของตลาดหลักทรัพย์ หรือกฎหมายที่เกี่ยวข้องกับธุรกิจของบริษัท
- 4) พิจารณา คัดเลือก เสนอแต่งตั้ง และเสนอค่าตอบแทนผู้สอบบัญชีของบริษัท และประชุมกับผู้สอบบัญชีปีละครั้ง
- 5) พิจารณาการเปิดเผยข้อมูลของบริษัท ในกรณีที่เกิดรายการที่เกี่ยวข้องโยกกัน หรือ รายการที่อาจมีความขัดแย้งทางผลประโยชน์ให้มีความถูกต้องและครบถ้วน
- 6) ปฏิบัติการอื่นใดตามที่คณะกรรมการของบริษัทมอบหมาย ด้วยความเห็นชอบจากคณะกรรมการตรวจสอบ

การประชุมคณะกรรมการตรวจสอบ

ในปี 2558 คณะกรรมการตรวจสอบมีการประชุมรวม 4 ครั้ง คณะกรรมการแต่ละท่าน เข้าร่วมประชุมดังต่อไปนี้

ชื่อ	จำนวนเข้าประชุม
1. ดร.พิชัย จรรย์สุกรินทร์	4/4
2. ดร.มณูญ พาหิระ	4/4
3. นายโสมนัส ณ บางช้าง	4/4

2. คณะผู้บริหาร

คณะผู้บริหารของบริษัทฯ มีหน้าที่รับนโยบายจากคณะกรรมการบริษัทมาจัดทำแผนงาน และปฏิบัติให้เป็นไปตามแผนงานที่จัดทำไว้โดยมีอำนาจหน้าที่ดังนี้

1. จัดทำแผนงานการดำเนินงาน และงบประมาณประจำปี
2. ดำเนินธุรกิจให้เป็นไปตามแผนงานที่กำหนดไว้



3. นำเสนอข้อมูลทางธุรกิจต่อคณะกรรมการบริษัท

3. คณะกรรมการความรับผิดชอบต่อสังคมและการพัฒนาอย่างยั่งยืนขององค์กร

คณะกรรมการชุดนี้ประกอบด้วย

1. กรรมการผู้จัดการของบริษัท
2. เลขานุการบริษัท
3. ผู้อำนวยการฝ่ายทรัพยากรบุคคล
4. ตัวแทนจากบริษัทย่อยและบริษัทร่วม

-บทบาทและหน้าที่

1. กำหนดแนวทางปฏิบัติงาน เพื่อป้องกันการคอร์รัปชันในธุรกิจของบริษัท
2. วางแผนการพัฒนาพนักงานของบริษัทในกลุ่ม
3. กำหนดการจัดทำกิจกรรมความรับผิดชอบต่อสังคม

9.3 การสรรหาคณะกรรมการและผู้บริหาร

บริษัทยังไม่มี การแต่งตั้งคณะกรรมการสรรหา การคัดเลือกผู้ดำรงตำแหน่งกรรมการของบริษัท จะได้รับการพิจารณาจากคณะกรรมการบริษัทตามคุณสมบัติ คุณวุฒิ ประสบการณ์ในหลายอาชีพ รวมทั้ง ไม่มีลักษณะต้องห้ามตามที่กำหนดไว้ในพระราชบัญญัติ บริษัทมหาชนจำกัด พ.ศ.2535 และพระราชบัญญัติหลักทรัพย์และตลาดหลักทรัพย์ พ.ศ.2535

ส่วนคณะกรรมการอิสระมีการกำหนดหลักเกณฑ์การคัดเลือกบุคคลที่จะได้รับการคัดเลือกเป็นกรรมการอิสระ ดังนี้

หลักเกณฑ์การคัดเลือกกรรมการอิสระ

บุคคลที่จะได้รับการคัดเลือกเป็นกรรมการอิสระไว้ ดังนี้



1. ถือหุ้นไม่เกินร้อยละหนึ่งของจำนวนหุ้นที่มีสิทธิออกเสียงทั้งหมดของบริษัทฯ บริษัทใหญ่ บริษัทย่อย บริษัทร่วมหรือนิติบุคคลที่อาจมีความขัดแย้ง ทั้งนี้ ให้นับรวมการถือหุ้นของผู้ที่เกี่ยวข้องของกรรมการอิสระรายนั้น ๆ ด้วย
2. ไม่เป็นหรือเคยเป็นกรรมการที่มีส่วนร่วมบริหารงาน ลูกจ้าง พนักงาน ที่ปรึกษาที่ได้เงินเดือนประจำ หรือผู้มีอำนาจควบคุมของบริษัทฯ บริษัทใหญ่ บริษัทย่อย บริษัทร่วม บริษัทย่อยลำดับเดียวกัน หรือนิติบุคคลที่อาจมีความขัดแย้ง เว้นแต่จะ ได้พ้นจากการมีลักษณะดังกล่าวมาแล้วไม่น้อยกว่าสองปี
3. ไม่เป็นบุคคลที่มีความสัมพันธ์ทางสายโลหิต หรือโดยการจดทะเบียนตามกฎหมาย ในลักษณะที่เป็น บิดา มารดา คู่สมรส พี่น้อง และบุตร รวมทั้งคู่สมรสของบุตร ของผู้บริหาร ผู้ถือหุ้นรายใหญ่ ผู้มีอำนาจควบคุม หรือบุคคลที่จะได้รับการเสนอให้เป็นผู้บริหารหรือผู้มีอำนาจควบคุมของบริษัทฯ หรือบริษัทย่อย
4. ไม่มีหรือเคยมีความสัมพันธ์ทางธุรกิจกับบริษัทฯ บริษัทใหญ่ บริษัทย่อย บริษัทร่วม หรือนิติบุคคลที่อาจมีความขัดแย้งในลักษณะที่อาจเป็นการขัดขวางการใช้วิจารณญาณอย่างอิสระของตน รวมทั้งไม่เป็นหรือเคยเป็นผู้ถือหุ้นรายใหญ่ กรรมการซึ่งไม่ใช่กรรมการอิสระ หรือผู้บริหารของผู้ที่มีความสัมพันธ์ทางธุรกิจกับบริษัทฯ บริษัทใหญ่ บริษัทย่อย บริษัทร่วม หรือนิติบุคคลที่อาจมีความขัดแย้ง เว้นแต่จะ ได้พ้นจากการมีลักษณะดังกล่าวมาแล้วไม่น้อยกว่าสองปี
5. ไม่เป็นหรือเคยเป็นผู้สอบบัญชีของบริษัทฯ บริษัทใหญ่ บริษัทย่อย บริษัทร่วมหรือนิติบุคคลที่อาจมีความขัดแย้งและไม่เป็นผู้ถือหุ้นรายใหญ่ กรรมการซึ่งไม่ใช่กรรมการอิสระ ผู้บริหาร หรือหุ้นส่วนผู้จัดการของสำนักงานสอบบัญชี ซึ่งมีผู้สอบบัญชีของบริษัทฯ บริษัทใหญ่ บริษัทย่อย บริษัทร่วม หรือนิติบุคคลที่อาจมีความขัดแย้งสังกัดอยู่ เว้นแต่จะ ได้พ้นจากการมีลักษณะดังกล่าวมาแล้วไม่น้อยกว่าสองปี
6. ไม่เป็นหรือเคยเป็นผู้ให้บริการทางวิชาชีพใด ๆ ซึ่งรวมถึงการให้บริการเป็นที่ปรึกษากฎหมายหรือที่ปรึกษาทางการเงิน ซึ่งได้รับค่าบริการเกินกว่าสองล้านบาทต่อปีจาก บริษัทฯ บริษัทใหญ่



บริษัทย่อย บริษัทร่วม หรือนิติบุคคลที่อาจมีความขัดแย้ง ทั้งนี้ ในกรณีที่ผู้ให้บริการทางวิชาชีพ เป็นนิติบุคคล ให้รวมถึงการเป็นผู้ถือหุ้นรายใหญ่ กรรมการซึ่งไม่ใช่กรรมการอิสระ ผู้บริหาร หรือหุ้นส่วนผู้จัดการ ของผู้ให้บริการทางวิชาชีพนั้นด้วย เว้นแต่จะได้พ้นจากการมีลักษณะ ดังกล่าวมาแล้วไม่น้อยกว่าสองปี

7. ไม่เป็นกรรมการที่ได้รับการแต่งตั้งขึ้นเพื่อเป็นตัวแทนของกรรมการบริษัทฯ ผู้ถือหุ้นรายใหญ่ หรือผู้ถือหุ้นซึ่งเป็นผู้ที่เกี่ยวข้องกับผู้ถือหุ้นรายใหญ่ของบริษัทฯ

8. ไม่มีลักษณะอื่นใดที่ทำให้ไม่สามารถให้ความเห็นอย่างเป็นอิสระเกี่ยวกับการดำเนินงานของ บริษัทฯ

9.4 การกำกับดูแลการดำเนินงานของบริษัทย่อยและบริษัทร่วม

บริษัทมีนโยบายให้คณะกรรมการของบริษัทแต่งตั้งกรรมการของบริษัทหรือคัดเลือกผู้มีความคุณสมบัติที่เหมาะสมเพื่อดำรงตำแหน่งกรรมการและผู้บริหารในบริษัทย่อย เพื่อดูแลผลประโยชน์ในเงินลงทุนของบริษัท

คณะกรรมการบริษัทย่อย เป็นผู้แต่งตั้งกรรมการผู้จัดการและผู้บริหารระดับสูงของบริษัทย่อย เพื่อกำหนดนโยบายควบคุมดูแลรับผิดชอบการดำเนินงานเพื่อผลประโยชน์สูงสุดของบริษัทย่อย

กรรมการของบริษัทเป็นผู้กำหนดนโยบายของบริษัทย่อยกรรมการและผู้บริหารที่บริษัท แต่งตั้งมีสิทธิในการตัดสินใจดำเนินธุรกิจของบริษัทย่อย เว้นแต่เรื่องใด ๆ ที่ต้องขออนุมัติจาก คณะกรรมการของบริษัทก่อน

9.5 การดูแลเรื่องการใช้อ้อมมูลภายใน

บริษัทมีข้อห้ามมิให้กรรมการ ผู้บริหาร รวมถึงคู่สมรส บุตรที่ยังไม่บรรลุนิติภาวะใช้ อ้อมมูลภายในที่ได้รับทราบมาและยังไม่เปิดเผยต่อสาธารณชนเพื่อทำการซื้อขาย โอนหรือรับ โอนหลักทรัพย์ที่ออกโดยบริษัท และ/หรือบริษัทย่อย บริษัทไม่ได้กำหนดบทลงโทษไว้โดย คณะกรรมการบริษัทจะเป็นผู้กำหนดบทลงโทษตามเหตุการณ์ที่เกิดขึ้น



นอกจากนี้บริษัทยังได้แจ้งให้คณะกรรมการและผู้บริหารระดับสูงของบริษัททราบถึงหน้าที่ที่จะต้องรายงานการเปลี่ยนแปลงการถือครองหลักทรัพย์ของบริษัท ภายใน 3 วัน นับจากวันเปลี่ยนแปลงการถือครอง

9.6 ค่าตอบแทนผู้สอบบัญชี

ในปี 2558 บริษัทและบริษัทย่อยจ่ายค่าตอบแทนให้บริษัท บัญชีกิจ จำกัด ผู้สอบบัญชีของบริษัทดังนี้

1. ค่าตอบแทนจากการสอบบัญชีเป็นเงิน 1,102,000.00 บาท
2. ค่าบริการอื่น ไม่มี

9.7 การปฏิบัติตามหลักการกำกับดูแลกิจการที่ดี นโยบายการกำกับดูแล

การปฏิบัติงานของคณะกรรมการบริษัทเป็นไปตามข้อพึงปฏิบัติที่ดีตามแนวทางของตลาดหลักทรัพย์ โดยคณะกรรมการทราบถึงบทบาทหน้าที่ และความรับผิดชอบที่จะต้องใช้ความรู้ ความสามารถ และประสบการณ์ที่จะเป็นประโยชน์ต่อการดำเนินธุรกิจ และมีจริยธรรมในการดำเนินธุรกิจ ต้องปฏิบัติหน้าที่ให้เป็นไปตามกฎหมาย วัตถุประสงค์ และข้อบังคับของบริษัท ตลอดจนมติที่ประชุมผู้ถือหุ้น ด้วยความซื่อสัตย์ สุจริต ระมัดระวังผลประโยชน์ของบริษัท และมีความรับผิดชอบต่อผู้ถือหุ้นโดยสม่ำเสมอ

การต่อต้านการทุจริตและคอร์รัปชัน

บริษัทกำหนดแนวทางในการปฏิบัติงานเพื่อป้องกันการทุจริตและคอร์รัปชันในธุรกิจของบริษัทดังนี้

1. ห้ามกรรมการ ผู้บริหาร และพนักงานของกลุ่มบริษัท ยอมรับหรือให้การสนับสนุนหรือเกี่ยวข้องกับเรื่องการทุจริตคอร์รัปชัน ไม่ว่าจะโดยทางตรงหรือทางอ้อม
2. กลุ่มบริษัทห้ามไม่ให้รับสินบนทุกรูปแบบ รวมทั้งการให้ของขวัญทางธุรกิจ



3. พนักงานต้องไม่ละเลยหรือเพิกเฉย เมื่อพบการกระทำที่เข้าข่ายการทุจริต ต้องแจ้งให้ผู้รับผิดชอบทราบ และบริษัทต้องให้ความคุ้มครองและเป็นธรรมกับพนักงานที่รายงานการทุจริต รวมทั้งตรวจสอบเรื่องที่ได้รับรายงาน ข้อกำหนดและวิธีการในการแจ้งให้ผู้รับผิดชอบทราบได้กำหนดไว้แล้วในระเบียบข้อบังคับของบริษัท ที่ได้มอบให้พนักงานเมื่อเข้าทำงานกับบริษัท

4. บริษัทจัดให้มีการให้ความรู้ การต่อต้านการทุจริต และคอร์รัปชันแก่กรรมการ ผู้บริหาร และพนักงาน และพัฒนาให้มีจริยธรรมในการปฏิบัติหน้าที่

นอกจากนี้ บริษัทได้กำหนดวิธีการแจ้งเบาะแสหรือร้องทุกข์ไว้ในข้อบังคับของบริษัท สรุปได้ดังนี้

1. กำหนดให้พนักงานแจ้งเบาะแสหรือร้องทุกข์ต่อบริษัท
2. กำหนดขั้นตอนการดำเนินการแจ้งเบาะแสหรือร้องทุกข์ตามสายบังคับบัญชาหรือระดับที่สูงขึ้นไป หรือต่อกรรมการตรวจสอบ
3. ดำเนินการสอบสวนโดยผู้ที่ได้รับการแต่งตั้งจากผู้บังคับบัญชาที่ได้รับการแจ้งเบาะแสหรือร้องทุกข์หรือจากกรรมการตรวจสอบ ภายใน 7 วัน
4. เมื่อผลการพิจารณาและการดำเนินการแก้ไขเสร็จสิ้นแล้ว จะต้องแจ้งให้พนักงานที่แจ้งเบาะแสหรือร้องทุกข์ทราบภายใน 15 วัน ถ้าพนักงานผู้แจ้งเบาะแสหรือร้องทุกข์ไม่พอใจผลการพิจารณาและการแก้ไขสามารถนำเรื่องอุทธรณ์ต่อคณะกรรมการได้
5. พนักงานที่แจ้งเบาะแสหรือร้องทุกข์กล่าวโทษ ได้รับการรับรองจากบริษัทว่าจะไม่เป็นเหตุให้เลิกจ้าง ลงโทษหรือดำเนินการใดที่เกิดผลร้ายต่อพนักงาน

สิทธิของผู้ถือหุ้น

บริษัทได้จัดส่งหนังสือนัดประชุมพร้อมทั้งข้อมูลประกอบการประชุมตามวาระต่าง ๆ ให้ผู้ถือหุ้นทราบล่วงหน้าก่อนวันประชุม โดยในแต่ละวาระมีความเห็นของคณะกรรมการประกอบ ทั้งนี้ผู้ถือหุ้นมีสิทธิเสนอวาระการประชุมเพิ่มเติมได้ นอกจากนี้บริษัทได้เผยแพร่



ข้อมูลประกอบวาระการประชุมผู้ถือหุ้นล่วงหน้าไว้ใน Website : www.prakit.com ของบริษัท และในหนังสือเชิญประชุมได้แจ้งให้ผู้ถือหุ้นทราบถึงวิธีการส่งคำถามเกี่ยวกับบริษัทล่วงหน้า รวมทั้งในวันประชุมผู้ถือหุ้น ได้เปิดโอกาสให้ผู้ถือหุ้นซักถามในทุกวาระของการประชุม และ บริษัทได้เผยแพร่รายงานการประชุมผู้ถือหุ้นในเว็บไซต์ของบริษัทภายใน 14 วัน หลังการประชุมผู้ถือหุ้น เพื่อให้ผู้ถือหุ้นสามารถตรวจสอบความถูกต้องครบถ้วนได้

สิทธิของผู้มีส่วนได้เสีย

บริษัทได้ให้ความสำคัญต่อสิทธิของผู้มีส่วนได้เสียทุกกลุ่ม โดยคณะกรรมการได้พิจารณากำหนดให้มีการส่งเสริมให้เกิดความร่วมมือระหว่างบริษัทกับผู้มีส่วนได้เสีย ทั้ง พนักงาน ลูกค้า คู่ค้า คู่แข่ง ผู้ถือหุ้น

พนักงาน

บริษัทฯ มีการดูแลพนักงานอย่างเสมอภาค มีสวัสดิการ กองทุนสำรองเลี้ยงชีพ มีรถรับส่งพนักงาน กิจกรรมวันเกิดพนักงาน จัดอบรมสัมมนาให้พนักงาน โดยในปี 2557 บริษัทได้มีการฝึกอบรมภายใน และภายนอกสถานที่ รวมทั้งส่งเสริมพนักงานให้เข้าร่วมกิจกรรมต่าง ๆ เช่น ส่งพนักงานฝ่ายสร้างสรรค์งาน โฆษณาเข้าร่วมแข่งขันรายการต่าง ๆ

ลูกค้า

บริษัทฯ มีนโยบายสร้างผลงานที่ดีให้กับลูกค้า พัฒนาคุณภาพของงานเพื่อให้ลูกค้าประสบความสำเร็จ ดูแลผลประโยชน์ของลูกค้า และปฏิบัติตามข้อตกลงอย่างเคร่งครัด

คู่ค้า

บริษัทฯ มีนโยบายดำเนินธุรกิจกับคู่ค้าอย่างเสมอภาคและมีจริยธรรม เปิดโอกาสให้คู่ค้าได้เสนอราคาและเข้าแข่งขันอย่างเป็นธรรม

คู่แข่ง

บริษัทฯ เป็นสมาชิกสมาคมโฆษณาแห่งประเทศไทย ต้องปฏิบัติตามกฎระเบียบของสมาคมฯ อย่างเคร่งครัด ซึ่งกฎระเบียบเหล่านี้ได้สนับสนุนการแข่งขันในธุรกิจอย่างเป็นธรรม และเท่าเทียมกัน



ผู้ถือหุ้น

บริษัทฯ มุ่งมั่นในการสร้างกิจการให้มีฐานะทางการเงินที่มั่นคงยั่งยืน มีบรรษัทภิบาลที่ดี ให้สิทธิผู้ถือหุ้นในการเข้าถึงข้อมูล และสิทธิที่ได้อธิบายไปแล้วในสิทธิของผู้ถือหุ้น

สังคม

****ดูรายละเอียดในข้อ 10.

การประชุมผู้ถือหุ้น

บริษัทฯ ได้มีการส่งหนังสือเชิญประชุม รายงานประจำปี และเอกสารประกอบการประชุม ให้ผู้ถือหุ้น ลงประกาศในหนังสือพิมพ์ เป็นไปตามกฎเกณฑ์อย่างเคร่งครัด พร้อมทั้งให้ผู้ถือหุ้น ได้รับการปฏิบัติอย่างยุติธรรม ผู้ถือหุ้นสามารถเสนอเพิ่มวาระการประชุมก่อนวันประชุม ตามรายละเอียดและวิธีการที่ได้แจ้งไว้ในหนังสือเชิญประชุม

คณะกรรมการ

คณะกรรมการบริษัทมีส่วนร่วมในการกำหนดวิสัยทัศน์ เป้าหมายธุรกิจและงบประมาณประจำปี รวมทั้งติดตามผลการดำเนินงานของฝ่ายบริหาร เพื่อให้ดำเนินการเป็นไปอย่างถูกต้อง และมีประสิทธิภาพ

ประธานกรรมการเป็นตัวแทนของผู้ถือหุ้นรายใหญ่

ประธานกรรมการไม่เป็นบุคคลเดียวกันกับกรรมการผู้จัดการ และ โครงสร้างคณะกรรมการของบริษัทประกอบด้วยกรรมการที่เป็นอิสระมากกว่า 1 ใน 3 ของกรรมการทั้งหมด ซึ่งจะทำให้เกิดการถ่วงดุลและการสอบทานการบริหารงาน

การประชุมคณะกรรมการ

คณะกรรมการกำหนดให้มีการประชุมตามปกติอย่างสม่ำเสมอ และมีการประชุมพิเศษเพิ่มเติมตามความจำเป็น โดยมีการกำหนดวาระชัดเจน ล่วงหน้า และมีวาระพิจารณาติดตามผลการดำเนินงานเป็นประจำ ฝ่ายเลขานุการบริษัทได้จัดหนังสือเชิญประชุมพร้อมระเบียบวาระการประชุมและเอกสารก่อนการประชุมล่วงหน้า 7 วัน เพื่อให้คณะกรรมการได้มีเวลาศึกษาข้อมูลอย่างเพียงพอก่อนเข้าร่วมประชุม



การเปิดเผยข้อมูลและความโปร่งใส

บริษัทดำเนินการให้มีการเปิดเผยข้อมูลสำคัญที่เกี่ยวข้องกับบริษัทอย่างถูกต้องครบถ้วน และโปร่งใส ผ่านช่องทางของตลาดหลักทรัพย์แห่งประเทศไทย

บริษัทได้กำหนดให้ประธานกรรมการ กรรมการผู้จัดการ และเลขานุการบริษัทเป็นผู้ให้ ข้อมูลที่สามารถเปิดเผยได้ต่อผู้มีส่วนได้เสียต่าง ๆ รวมทั้งเปิดโอกาสให้นักวิเคราะห์ และผู้ ลงทุนเข้าพบกับผู้บริหารของบริษัทได้โดยผ่านการนัดหมายล่วงหน้า

รายงานของคณะกรรมการ

คณะกรรมการบริษัทเป็นผู้รับผิดชอบต่อการเงินรวมและงบการเงินเฉพาะบริษัท และ สารสนเทศทางการเงินที่ปรากฏในรายงานประจำปี งบการเงินดังกล่าวจัดทำขึ้นตามมาตรฐาน การบัญชีที่รับรองทั่วไปในประเทศไทย โดยเลือกใช้นโยบายบัญชีที่เหมาะสมและถือปฏิบัติ อย่างสม่ำเสมอ และใช้ดุลยพินิจอย่างระมัดระวังและประมาณการที่ดีที่สุดในการจัดทำ รวมทั้งมี การเปิดเผยข้อมูลสำคัญอย่างเพียงพอในหมายเหตุประกอบงบการเงิน

ความขัดแย้งทางผลประโยชน์

คณะกรรมการบริษัทและผู้บริหารทราบถึงกฎหมายและจริยธรรมเกี่ยวกับความขัดแย้ง ของผลประโยชน์ และแนวทางการปฏิบัติในเรื่องดังกล่าว บริษัทได้เปิดเผยข้อมูล รายละเอียด เหตุผลและความจำเป็นต่าง ๆ ในหนังสือรายงานประจำปี และแบบ 56-1 ของบริษัทตามกฎหมาย ข้อบังคับของตลาดหลักทรัพย์แห่งประเทศไทย

คำตอบแทนกรรมการและผู้บริหาร

คำตอบแทนของคณะกรรมการและผู้บริหารจะได้รับการพิจารณาโดยคำนึงคำตอบแทน ของธุรกิจที่มีลักษณะเช่นเดียวกับธุรกิจของบริษัท เพื่อให้ผู้มีความรู้ความเชี่ยวชาญในวิชาชีพ ร่วมทำงานให้บริษัทเป็นระยะเวลานาน



คณะกรรมการบริษัท ณ 31 ธันวาคม 2558 ประกอบไปด้วย

1. คณะกรรมการบริษัทที่มีจำนวน 9 ท่าน ประกอบด้วย

กรรมการที่เป็นผู้บริหาร	4 ท่าน
กรรมการบุคคลภายนอก	2 ท่าน
กรรมการที่เป็นอิสระ	3 ท่าน

2. คณะกรรมการตรวจสอบมีจำนวน 3 ท่าน ประกอบด้วย

กรรมการอิสระ	3 ท่าน
--------------	--------

3. คณะผู้บริหารมีจำนวน 7 ท่าน ประกอบด้วย

กรรมการบริษัท	4 ท่าน
ไม่เป็นกรรมการบริษัท	3 ท่าน

คณะกรรมการของบริษัทมาจากหลากหลายกลุ่ม กรรมการที่เป็นผู้บริหารเป็นกรรมการที่มีประสบการณ์ในธุรกิจของบริษัทมานาน กรรมการบุคคลภายนอกเป็นผู้มีความรู้ทางด้านงานศิลป์และการตลาดเพื่อช่วยสนับสนุนการทำงานของผู้บริหาร กรรมการอิสระเป็นกรรมการตรวจสอบที่ทำหน้าที่กำกับและตรวจสอบการทำงานของฝ่ายบริหาร ฝ่ายบริหารมีการผสมผสานทั้งกรรมการและผู้ชำนาญการเฉพาะด้านที่ไม่ใช่กรรมการบริษัท เพื่อดำเนินธุรกิจให้เป็นไปตามนโยบายของบริษัท

10. ความรับผิดชอบต่อสังคม

บริษัท บริษัทร่วม และบริษัทย่อย มีนโยบายการดำเนินธุรกิจให้ผลงานเป็นงานที่สร้างสรรค์และมีจริยธรรม

ธุรกิจหลักของบริษัทคือ งานบริการ เป็นนายหน้าตัวแทน และรับจ้างผลิตงานโฆษณา จึงมีหน้าที่ในการให้ข้อมูลข่าวสารที่ถูกต้องกับผู้บริโภค บริษัทต้องมีความรับผิดชอบต่อ

ลูกค้า สร้างผลิตภัณฑ์ของลูกค้าให้ผู้บริโภครู้จัก



ผู้บริหาร ให้ข้อมูลข่าวสารเกี่ยวกับผลิตภัณฑ์ของลูกค้าแก่ผู้บริหารอย่างถูกต้อง เพื่อเป็นทางเลือกของผู้บริหาร

ลูกค้า ให้โอกาสลูกค้าในการเข้าเสนองานและมีกระบวนการคัดเลือกลูกค้าอย่างเป็นธรรม เช่น การเลือกบริษัทผลิตภาพยนตร์โฆษณา ควรจะต้องพิจารณาถึงความสามารถของบริษัทผู้ผลิต ราคา ความเกี่ยวข้องระหว่างพนักงานกับลูกค้า และต้องคัดเลือกจากผู้ผลิตอย่างน้อย 3 ราย

คู่แข่ง กำหนดนโยบายการแข่งขันในตลาดอย่างมีจริยธรรมไม่ให้ร้าย หรือพุดถึงคู่แข่งทางการค้าในสิ่งที่ไม่ดี เพื่อให้ได้งานจากลูกค้าของคู่แข่ง

คู่แข่ง กำหนดนโยบายการแข่งขันในตลาดอย่างมีจริยธรรมไม่ให้ร้าย หรือพุดถึงคู่แข่งทางการค้าในสิ่งที่ไม่ดี เพื่อให้ได้งานจากลูกค้าของคู่แข่ง

พนักงาน บริษัทมีนโยบายการจ้างงานอย่างเป็นธรรม มีสวัสดิการกองทุนสำรองเลี้ยงชีพ เพื่อสนับสนุนให้พนักงานเก็บออมและมีความมั่นคงหลังเกษียณ

นอกจากนี้ผู้บริหารของบริษัทจะเป็นผู้กำหนดนโยบายและแนวทางการอบรมพนักงานในแต่ละปี ฝ่ายบริหารงานบุคคลเป็นผู้กำหนดหัวข้อการอบรมให้เป็นไปตามนโยบายที่กำหนดโดยผู้บริหาร และมีการกำหนดตารางการอบรมในแต่ละปี

บริษัทจัดให้มีกิจกรรมที่ทำร่วมกันระหว่างพนักงานกับพนักงาน พนักงานกับผู้บริหาร เพื่อสร้างสัมพันธ์ที่ดีต่อกัน



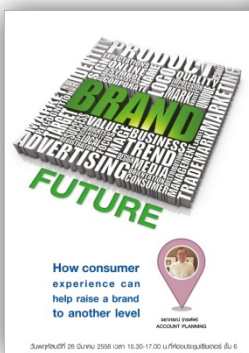
ในแต่ละปีจะจัดให้มีงานประจำปี ซึ่งผู้บริหารระดับสูงจะชี้แจงถึงผลการดำเนินงานของบริษัทในปีที่ผ่านมา และจะให้เห็นนโยบายแก่พนักงานในปีถัดไป ซึ่งกิจกรรมนี้บริษัทได้จัดทำมาทุก ๆ ปี ตั้งแต่จัดตั้งบริษัท

ในรอบปีที่ผ่านมาบริษัทมีกิจกรรมต่าง ๆ ดังต่อไปนี้

1. สนับสนุนให้พนักงานที่มีความรู้เฉพาะด้าน ได้แบ่งปันความรู้ให้กับพนักงานท่านอื่น ๆ โดยจัดกิจกรรม “Monthly Talk”



2. จัดแข่งขันกีฬา บริษัทสนับสนุนให้ผู้บริหารและพนักงานมีสัมพันธ์อันดีต่อกัน โดยการ
จัดแข่งขันกีฬา ปิงปอง สนับสนุนให้ทั้งผู้บริหารและพนักงานเข้าร่วมแข่งขัน
3. จัดอบรม บริษัทเห็นว่าทรัพยากรบุคคลเป็นทรัพยากรมีค่าสูงสุดขององค์กร จึงส่งเสริม
การอบรมเพื่อพัฒนาสมรรถนะตามสายอาชีพ จึงได้มีการจัดอบรม ดังนี้
 - 3.1 จัดให้มีวิทยากรบุคคลภายนอก เข้ามาฝึกอบรมภายในองค์กร โดยในปี 2558 จัดให้มี
จำนวน 5 ครั้ง





3.2 จัดส่งบุคลากรขององค์กรให้เข้าร่วม การอบรมสัมมนาต่าง ๆ ที่เห็นว่าจะ เป็นการ พัฒนา ศักยภาพของบุคลากร โดยกำหนดเป็นงบประมาณฝึกอบรมประจำปี

4. สร้างสภาพแวดล้อมที่ดีในการทำงาน

-บริษัทจัดให้มีห้องอาหาร เพื่อบริการพนักงานในราคาที่เป็นธรรม และได้ปรับปรุง ห้องอาหารเพื่อพัฒนาคุณภาพชีวิตของพนักงาน ซึ่งได้ปรับปรุงเรียบร้อยแล้วในปี 2558

-จัดให้มีบริการรถรับส่งพนักงาน เพื่อให้เชื่อมต่อที่ทำการบริษัทกับบริการขนส่ง

สาธารณะ

-จัดให้มีมุมพักผ่อน เช่น มีโต๊ะปิงปอง มีชั้นเรียนโยคะ เป็นต้น

-จัดให้มีของขวัญในวันคล้ายวันเกิดของพนักงาน

การดูแลสิ่งแวดล้อม

เนื่องจากผลิตภัณฑ์ของบริษัทคือ การบริการ การดูแลสิ่งแวดล้อมจึงอยู่ที่การดำเนิน ธุรกิจของบริษัท โดยกำหนดให้มีการใช้ทรัพยากรทุกชนิด อย่างมีประสิทธิภาพสูงสุด

สิทธิมนุษยชน

บริษัทกำหนดนโยบายในการสร้างสรรค์งานโฆษณาที่จะไม่ให้งานที่น่าเสนอจำกัดสิทธิ หรือถูกเหยียดหยามบุคคลใดบุคคลหนึ่ง หรือกลุ่มบุคคลใด และไม่ละเมิดทรัพย์สินทางปัญญา

การร่วมพัฒนาชุมชนหรือสังคม

บริษัทมีนโยบายให้ความร่วมมือต่อคนในชุมชนใกล้เคียงบริษัท เช่น พิจารณารับ พนักงานที่อยู่ในชุมชนก่อน รับพนักงานที่เป็นผู้พิการ ให้การสนับสนุนกิจกรรมของชุมชน

ในปี 2557 ที่ผ่านมามีประเทศไทยประสบกับปัญหาทางการเมืองซึ่งส่งผลกระทบต่อเศรษฐกิจ โดยรวม ทำให้บริษัทเห็นถึงความยากลำบากของบริษัทขนาดเล็กที่ต้องดิ้นรนเพื่อความอยู่รอด บริษัทจึงวางแผนที่จะแบ่งปันความรู้ในเรื่อง โฆษณาของบริษัท ให้กับบริษัทขนาดเล็กที่มีความ ต้องการ จึงได้ริเริ่มโครงการ “เอสเอ็มอี” คือ



1. รับสมัครและคัดเลือก “เอสเอ็มอี” 3 บริษัท
2. วางแผนกลยุทธ์ทางการตลาด วางแผนการซื้อสื่อโฆษณาและให้ความรู้ทางด้านการโฆษณาทางอินเทอร์เน็ต โดยการจัดทำเป็นเวิร์คช็อป (work shop) ให้แต่ละเอสเอ็มอีที่ได้รับการคัดเลือก
3. บริษัทติดตามผลจากเวิร์คช็อปเพื่อเก็บเป็นข้อมูลในการปรับปรุงและวางแผนสำหรับการดำเนินการโครงการครั้งต่อไป

นอกจากนี้ในปี 2558 บริษัทได้จัดทำโครงการแบ่งปันความรู้ให้กับ นักศึกษาโดยส่งผู้บริหารและพนักงานไปให้ความรู้ตามสถานศึกษาในปี 2558 ได้จัดกิจกรรมรวม 8 ครั้ง ความรู้ที่นำไปแบ่งปันมีทั้งทางด้านสร้างสรรค์งานโฆษณา (Creative) การสื่อสารการตลาด (Marketing Communication) การบริหารงานโฆษณา หลักการจัดการด้านสื่อสารองค์กร เป็นต้น





11. การควบคุมภายในและบริหารจัดการความเสี่ยง

คณะกรรมการ คณะกรรมการตรวจสอบ และผู้บริหารได้ทบทวนระบบการควบคุมภายในด้านบัญชี การเงิน รวมทั้งได้ประเมินความเพียงพอของระบบการควบคุมภายในองค์กร การบริหารความเสี่ยง การควบคุมการปฏิบัติงานระบบสารสนเทศและข้อมูล ซึ่งอยู่ในระดับที่เหมาะสมต่อประเภทของกิจการ รวมทั้งได้ใช้แบบประเมินความเพียงพอของระบบการควบคุมภายใน เพื่อประกอบการประเมินความเพียงพอของระบบการควบคุมภายในด้วย

อย่างไรก็ดีทางบริษัทได้รับความเห็นจากคณะกรรมการตรวจสอบและผู้สอบบัญชี เรื่องการจัดตั้งฝ่ายตรวจสอบภายใน คณะกรรมการบริษัทจึงอนุมัติให้จัดจ้างบริษัทผู้ตรวจสอบภายใน เพื่อทำงานตรวจสอบภายในตั้งแต่ปี 2559 เป็นต้นไป

12. รายการระหว่างกัน

12.1 บริษัทฯ มีรายการบัญชีที่เกิดขึ้นกับบริษัทที่เกี่ยวข้องกัน โดยการถือหุ้นและ/หรือการเป็นกรรมการร่วมกัน และ/หรือผู้บริหารของกิจการ ดังนี้



ความสัมพันธ์และชื่อ	ลักษณะรายการ	มูลค่า(พันบาท)	ความจำเป็นและสาเหตุสมผล
<u>บริษัทย่อย</u> บจก.ประภิตแอดเวอร์ไทซิ่ง บจก.มาร์เก็ตติ้ง ไคร์ว เวิร์ลด์ไวด์(ประเทศไทย)	รายได้ค่าเช่า	2,627 480	คิดค่าเช่าพื้นที่สำนักงานในอัตราอ้างอิง อัตราค่าเช่าที่คิดกับลูกค้าทั่วไป
<u>บริษัทร่วมทางตรง</u> บจก.ไคเร็กซ์ เรสพ็อนซ์ (ประเทศไทย)		60	
<u>บริษัทร่วมทางอ้อม(บริษัท ร่วมค้า)</u> บจก.แบงก์คอกไรเตอร์ แอนด์พาร์ทเนอร์ส		180	
	รวม	3,347	
<u>บริษัทย่อย</u> บจก.ประภิตแอดเวอร์ไทซิ่ง บจก.มาร์เก็ตติ้ง ไคร์ว เวิร์ลด์ไวด์ (ประเทศไทย)	รายได้ค่า บริหารงาน จัดการ	31,686 384	บริษัทจดทะเบียน มีข้อตกลงในการ จัดการบริหารงานทางด้านบัญชี การเงิน กฎหมาย บริหารงานบุคคล ธุรกรรมทั่วไปอื่น ๆ ให้กับบริษัทย่อย และบริษัทที่เกี่ยวข้องกันตามที่ได้ตกลง กันเนื่องจากบริษัทฯ เหล่านี้ไม่มี บุคลากร ที่มีความเชี่ยวชาญในเรื่อง ดังกล่าวข้างต้น
<u>บริษัทร่วมทางตรง</u> บจก.ไคเร็กซ์ เรสพ็อนซ์ (ประเทศไทย)		96	



ความสัมพันธ์และชื่อ	ลักษณะรายการ	มูลค่า (พันบาท)	ความจำเป็นและสมเหตุสมผล
<u>บริษัทร่วมทางอ้อม(บริษัท ร่วมค้า)</u> บจก.แบงก์คอกไรเตอร์ แอนด์พาร์ทเนอร์ส <u>บริษัทที่เกี่ยวข้องกัน</u> บจก.62 กราฟฟิค แอนด์ ริทซ์ (มีผู้บริหารของบริษัท จดทะเบียนเป็นกรรมการ และผู้ถือหุ้น)	รายได้ค่า บริหารงาน จัดการ	1,800 120	บริษัทจดทะเบียน มีข้อตกลงในการ จัดการบริหารงานทางด้านบัญชี การเงิน กฎหมาย บริหารงานบุคคล ชุรกรทั่วๆไปอื่น ๆ ให้กับบริษัทย่อย และบริษัทที่เกี่ยวข้องกันตามที่ได้ตกลง กันเนื่องจากบริษัทฯ เหล่านี้ไม่มี บุคลากร ที่มีความเชี่ยวชาญในเรื่อง ดังกล่าวข้างต้น
	รวม	34,086	
<u>บริษัทย่อย</u> บจก.มาร์เก็ตติ้ง ไครว เวิร์ลด์ไวด์ (ประเทศไทย) <u>บริษัทร่วมทางตรง</u> บจก. ไคเร็กซ์ เรสพ็อนซ์ (ประเทศไทย) <u>บริษัทร่วมทางอ้อม(บริษัท ร่วมค้า)</u> บจก.แบงก์คอกไรเตอร์ แอนด์พาร์ทเนอร์ส	รายได้ ค่าบริการอื่น ค่าน้ำประปา/ ไฟฟ้า/อื่นๆ	97 24 64	บริษัทจดทะเบียนมีข้อตกลงในการ เรียกเก็บค่าน้ำประปา/ไฟฟ้า/ค่าใช้จ่าย สำนักงาน จากบริษัทย่อยและบริษัท ร่วมตามประมาณการใช้
	รวม	185	



ความสัมพันธ์และชื่อ	ลักษณะรายการ	มูลค่า(พันบาท)	ความจำเป็นและสมเหตุสมผล
<u>บริษัทย่อย</u> บจก.มาร์เก็ตติ้ง ไดรฟ์ เวิร์ลด์ไวด์ (ประเทศไทย) <u>บริษัทร่วมทางอ้อม(บริษัท ร่วมค้า)</u> บจก.แบงค็อกโรเตอร์ แอนด์พาร์ทเนอร์ส <u>บริษัทที่เกี่ยวข้องกัน</u> บจก.ดับเบิลพี มาร์เก็ตติ้ง คอมมิวนิเคชั่น(มีกรรมการ ร่วมกัน)	รายได้ค่า นายหน้าและ บริการ รายได้ค่า นายหน้าและ บริการ	90 187 42	บริษัทจดทะเบียนได้ให้บริการในการ ซื้อสื่อโฆษณาให้กับบริษัทเนื่องจาก บริษัทจดทะเบียนสามารถซื้อได้ใน ราคาตลาดซึ่งต่ำกว่าที่บริษัทย่อยซื้อเอง
	รวม	319	
<u>บริษัทย่อย</u> บจก.ประกิตแอดเวอร์ไทซิ่ง บจก.มาร์เก็ตติ้ง ไดรฟ์ เวิร์ลด์ไวด์ (ประเทศไทย) <u>บริษัทที่เกี่ยวข้องกัน</u> บจก.62 กราฟฟิค แอนด์ ริทัช (มีผู้บริหารของบริษัท จดทะเบียนเป็นกรรมการ และผู้ถือหุ้น)	ต้นทุนบริการ ค่าใช้จ่าย ต้นทุนบริการ ค่าใช้จ่าย ต้นทุนบริการ	12,476 3,640 300 200 1,222	บริษัทจดทะเบียนได้ใช้บริการทางด้าน ดูแลลูกค้าและสร้างสรรค์งานโฆษณา จากบริษัทย่อย โดยบริษัทย่อยคิดราคา ตามราคาที่คิดกับลูกค้าทั่วไป เนื่องจาก บริษัทจดทะเบียน ไม่มีบุคลากรที่ เชี่ยวชาญในเรื่องดังกล่าว
	รวม	17,838	



ความสัมพันธ์และชื่อ	ลักษณะรายการ	มูลค่า(พันบาท)	ความจำเป็นและเหตุผล
<u>บริษัทย่อย</u> บจก.ประทีปแอดเวอร์ไทซิ่ง บจก.มาร์เก็ตติ้ง ไคร์ว เวิร์ลด์ไวด์(ประเทศไทย)	รายได้เงิน ปันผล	5,000 1,999	รายได้เงินปันผลจากการลงทุน ในบริษัทย่อย
	รวม	6,999	
<u>บริษัทร่วม</u> บจก.การแพทย์ สุขุมวิท 62	กำไรจากการ ขายที่ดิน	160,300	บริษัทขายอสังหาริมทรัพย์เพื่อการ ลงทุน(ที่ดิน) ให้บริษัทร่วมตามราคา ประเมินจากผู้ประเมินอิสระ
	รวม	160,300	



รายการระหว่างกันข้างต้น เป็นรายการระหว่างกันโดยปกติของบริษัทและบริษัทย่อย และบริษัทที่เกี่ยวข้องกัน เพื่อให้การดำเนินธุรกิจของทุกบริษัทที่เกี่ยวข้องกัน มีการใช้ทรัพยากรร่วมกัน มีต้นทุนต่ำ จะได้มีกำไรเพื่อจ่ายเงินปันผลให้ผู้ถือหุ้นในอัตราที่สูง บริษัทมีนโยบายที่จะดำเนินการรายการระหว่างกันโดยปกตินี้ต่อไปในอนาคต

ในกรณีที่จะมีรายการหว่างกันเกิดขึ้นในอนาคต บริษัทยังคงดำเนินนโยบายตามแนวทางปฏิบัติให้เป็นไปตามลักษณะการค้าทั่วไป รวมทั้งปฏิบัติให้เป็นไปตามกฎหมาย ข้อบังคับ ข้อกำหนดที่เกี่ยวข้อง

ซึ่งบริษัทได้รายงานรายการระหว่างกันให้คณะกรรมการตรวจสอบได้รับทราบอย่างสม่ำเสมอ

12.2 บริษัทฯ ได้ค้ำประกันเงินเบิกเกินบัญชี และเงินกู้ยืมจากธนาคารให้บริษัทย่อย และบริษัทที่เกี่ยวข้องกันดังนี้

- บริษัท ฯ นำเงินฝากธนาคารประเภทเงินฝากประจำ จำนวน 30 ล้านบาท จํานําเป็นหลักประกันเงินเบิกเกินบัญชี จำนวนเงิน 25 ล้านบาท และวงเงินหนังสือค้ำประกัน 5 ล้านบาท ให้กับ บริษัท แบงก์คอก ไรเตอร์ แอนด์ พาร์ทเนอร์ส จำกัด ซึ่งเป็นบริษัทร่วม
- บริษัทฯ นำที่ดินและสิ่งปลูกสร้าง ซึ่งเป็นอาคารสำนักงานปัจจุบัน จํานอง 58.50 ล้านบาท เพื่อเป็นหลักประกันเงินเบิกเกินบัญชีธนาคาร วงเงิน 30 ล้านบาทให้กับบริษัท ประกิต แอดเวอร์ไทซิง จำกัด ซึ่งเป็นบริษัทย่อย

การค้ำประกันข้างต้น เพื่อให้บริษัทร่วมและบริษัทย่อยมีเงินทุนหมุนเวียนในการดำเนินงาน



13. ฐานะการเงินและผลการดำเนินงาน

1. สรุปรายงานผู้สอบบัญชี

ผู้สอบบัญชีได้ตรวจสอบงบการเงินรวมและงบการเงินเฉพาะกิจการของบริษัท ประจักษ์ โฮลดิ้งส์ จำกัด (มหาชน) และบริษัทย่อย และของเฉพาะบริษัท ประจักษ์ โฮลดิ้งส์ จำกัด (มหาชน) ตามลำดับ ซึ่งประกอบด้วยงบแสดงฐานะการเงินรวมและงบแสดงฐานะการเงินเฉพาะกิจการ ณ วันที่ 31 ธันวาคม พ.ศ. 2558 งบกำไรขาดทุนเบ็ดเสร็จรวมและงบกำไรขาดทุนเบ็ดเสร็จเฉพาะกิจการ งบแสดงการเปลี่ยนแปลงส่วนของผู้ถือหุ้นรวมและงบแสดงการเปลี่ยนแปลงส่วนของผู้ถือหุ้นเฉพาะกิจการ และงบกระแสเงินสดรวมและงบกระแสเงินสดเฉพาะกิจการ สำหรับปี สิ้นสุดวันเดียวกัน รวมถึงหมายเหตุสรุปนโยบายการบัญชีที่สำคัญและหมายเหตุเรื่องอื่น ๆ

ความรับผิดชอบของผู้บริหารต่องบการเงินรวมและงบการเงินเฉพาะกิจการ

ผู้บริหารเป็นผู้รับผิดชอบในการจัดทำและการนำเสนองบการเงินรวมและงบการเงินเฉพาะกิจการเหล่านี้ โดยถูกต้องตามที่ควรตามมาตรฐานการรายงานทางการเงิน และรับผิดชอบเกี่ยวกับการควบคุมภายในที่ผู้บริหารพิจารณาว่าจำเป็นเพื่อให้สามารถจัดทำงบการเงินรวมและงบการเงินเฉพาะกิจการที่ปราศจากการแสดงข้อมูลที่ขัดต่อข้อเท็จจริงอันเป็นสาระสำคัญไม่ว่าจะเกิดจากการทุจริตหรือข้อผิดพลาด

ความรับผิดชอบของผู้สอบบัญชี

ผู้สอบบัญชีเป็นผู้รับผิดชอบในการแสดงความเห็นต่องบการเงินรวมและงบการเงินเฉพาะกิจการดังกล่าว จากผลการตรวจสอบผู้สอบบัญชี ผู้สอบบัญชีได้ปฏิบัติตามตรวจสอบตามมาตรฐานการสอบบัญชี ซึ่งกำหนดให้ผู้สอบบัญชีปฏิบัติตามข้อกำหนดด้านจรรยาบรรณ รวมถึงวางแผนและปฏิบัติตามตรวจสอบเพื่อให้ได้ความเชื่อมั่นอย่างสมเหตุสมผลว่างบการเงินรวมและงบการเงินเฉพาะกิจการปราศจากการแสดงข้อมูลที่ขัดต่อข้อเท็จจริงอันเป็นสาระสำคัญหรือไม่

การตรวจสอบรวมถึงการใช้วิธีการตรวจสอบเพื่อให้ได้มาซึ่งหลักฐานการสอบบัญชีเกี่ยวกับจำนวนเงินและการเปิดเผยข้อมูลในงบการเงิน วิธีการตรวจสอบที่เลือกใช้ขึ้นอยู่กับดุลยพินิจของผู้สอบบัญชี ซึ่งรวมถึงการประเมินความเสี่ยงจากการแสดงข้อมูลที่ขัดต่อข้อเท็จจริงอันเป็นสาระสำคัญของงบการเงิน ไม่ว่าจะเกิดจากการทุจริตหรือข้อผิดพลาด ในการประเมินความเสี่ยง



ดังกล่าว ผู้สอบบัญชีพิจารณาการควบคุมภายในที่เกี่ยวข้องกับการจัดทำและการนำเสนองบการเงิน โดยถูกต้องตามที่ควรของกิจการ เพื่อออกแบบวิธีการตรวจสอบที่เหมาะสมกับสถานการณ์ แต่ไม่ใช่เพื่อวัตถุประสงค์ในการแสดงความเห็นต่อประสิทธิภาพของการควบคุมภายในของกิจการ การตรวจสอบรวมถึงการประเมินความเหมาะสมของนโยบายการบัญชีที่ผู้บริหารใช้และความสมเหตุสมผลของประมาณการทางบัญชีที่จัดทำขึ้นโดยผู้บริหาร รวมทั้งการประเมินการนำเสนองบการเงินโดยรวม

ผู้สอบบัญชีเชื่อว่าหลักฐานการสอบบัญชีที่ผู้สอบบัญชีได้รับเพียงพอและเหมาะสมเพื่อใช้เป็นเกณฑ์ในการแสดงความเห็นของผู้สอบบัญชี

ความเห็น

ผู้สอบบัญชีเห็นว่า งบการเงินรวมและงบการเงินเฉพาะกิจการข้างต้นนี้ แสดงฐานะการเงินรวมและฐานะการเงินเฉพาะกิจการของบริษัท ประจักษ์ โฮลดิ้งส์ จำกัด (มหาชน) และบริษัทย่อย และของเฉพาะบริษัท ประจักษ์ โฮลดิ้งส์ จำกัด (มหาชน) ตามลำดับ ณ วันที่ 31 ธันวาคม พ.ศ. 2558 ผลการดำเนินงานรวมและผลการดำเนินงานเฉพาะกิจการและกระแสเงินสดรวมและกระแสเงินสดเฉพาะกิจการ สำหรับปีสิ้นสุดวันเดียวกัน โดยถูกต้องตามที่ควรในสาระสำคัญตามมาตรฐานการรายงานทางการเงิน



2. งบการเงินรวม

บริษัทฯ แสดงฐานะการเงินและผลการดำเนินงานจากงบการเงินรวม ซึ่งผ่านการตรวจสอบจากผู้สอบบัญชีแล้ว โดยแสดงเปรียบเทียบ 3 ปี คือ ปี 2558 2557 และ 2556

บริษัท ประจักษ์ โซลดิ้งส์ จำกัด (มหาชน) และบริษัทย่อย
งบแสดงฐานะการเงิน
สำหรับแต่ละปีสิ้นสุดวันที่ 31 ธันวาคม 2558 2557 และ 2556

สินทรัพย์	งบการเงินรวม		
	2558	2557	2556
สินทรัพย์หมุนเวียน			
เงินสดและรายการเทียบเท่าเงินสด	85,102,746	89,774,793	145,257,920
เงินลงทุนชั่วคราว			
เงินลงทุนในกองทุนส่วนบุคคล	28,241,745	26,610,676	25,239,454
เงินฝากประจำ	-	1,000,000	30,000,000
อื่น ๆ	318,751,930	251,558,612	208,123,750
เงินลงทุนในหลักทรัพย์			
ตราสารหนี้ที่ถือจนครบกำหนดภายในหนึ่งปี	20,000,000	12,000,000	30,000,000
ลูกหนี้การค้าและลูกหนี้อื่น-สุทธิ	310,538,891	258,816,077	318,392,731
สินทรัพย์หมุนเวียนอื่น	9,460,176	16,345,882	13,350,916
รวมสินทรัพย์หมุนเวียน	772,095,488	656,106,040	770,364,771
สินทรัพย์ไม่หมุนเวียน			
เงินฝากธนาคารที่คิดการระค้ำประกัน	32,001,000	30,000,000	30,000,000
เงินลงทุนในกิจการร่วมค้า บริษัทร่วมและบริษัทย่อย	115,109,711	20,005,367	2,080,650
เงินลงทุนระยะยาวอื่น	116,418,439	119,221,901	155,825,255
เงินให้กู้ยืมแก่พนักงาน	350,000	520,000	410,000
อสังหาริมทรัพย์เพื่อการลงทุน	46,215,000	136,215,000	136,215,000
ที่ดิน อาคารและอุปกรณ์-สุทธิ	92,857,847	91,747,115	93,810,867
สินทรัพย์ไม่มีตัวตน - สุทธิ	22,528	3,551	20,152
สินทรัพย์ภายใต้การควบคุม	11,990,491	9,674,213	9,586,168
สินทรัพย์ไม่หมุนเวียนอื่น	11,035,655	1,882,636	371,427
รวมสินทรัพย์ไม่หมุนเวียน	426,000,671	409,269,783	428,319,519
รวมสินทรัพย์	1,198,096,159	1,065,375,823	1,198,684,290



บริษัท ประกิต โฮลดิ้งส์ จำกัด (มหาชน) และบริษัทย่อย
งบแสดงฐานะการเงิน (ต่อ)
สำหรับแต่ละปีสิ้นสุดวันที่ 31 ธันวาคม 2558 2557 และ 2556

หนี้สินและส่วนของผู้ถือหุ้น	งบการเงินรวม		
	2558	2557	2556
หนี้สินหมุนเวียน			
เจ้าหนี้การค้าและเจ้าหนี้อื่น	272,261,883	232,984,412	264,210,618
ภาษีเงินได้คืนบุคคลค้างจ่าย	30,225,164	4,071,791	3,713,161
หนี้สินหมุนเวียนอื่น	28,813,629	21,232,068	32,365,644
รวมหนี้สินหมุนเวียน	331,300,676	258,288,271	300,289,423
หนี้สินไม่หมุนเวียน			
สิทธิการเช่ารถตัดบัญชี	15,565,702	16,650,185	17,734,668
ภาระผูกพันผลประโยชน์พนักงาน	17,597,697	19,858,931	21,764,521
รวมหนี้สินไม่หมุนเวียน	33,163,399	36,509,116	39,499,189
รวมหนี้สิน	364,464,075	294,797,387	339,788,612
ส่วนของผู้ถือหุ้น			
ทุนเรือนหุ้น			
ทุนจดทะเบียน			
หุ้นสามัญ 99,484,000 หุ้น มูลค่าหุ้นละ 1 บาท	99,484,000	99,484,000	99,484,000
ทุนที่ออกและชำระแล้ว			
หุ้นสามัญ 60,000,000 หุ้น มูลค่าหุ้นละ 1 บาท ในปี 2554	60,000,000	60,000,000	60,000,000
ส่วนเกินมูลค่าหุ้น	193,568,560	193,568,560	193,568,560
กำไรสะสม			
จัดสรรแล้ว			
ทุนสำรองตามกฎหมาย	10,000,000	10,000,000	10,000,000
ยังไม่ได้จัดสรร	598,463,915	525,172,430	610,281,329
สำรองสำหรับหุ้นทุนซื้อคืน	79,460,000	79,460,000	-
หุ้นทุนซื้อคืน-หุ้นสามัญ	(79,460,000)	(79,460,000)	-
องค์ประกอบอื่นของส่วนของผู้ถือหุ้น	(29,700,219)	(19,621,101)	(16,448,927)
รวมส่วนของผู้ถือหุ้นบริษัทใหญ่	832,332,256	769,119,889	857,400,962
ส่วนได้เสียที่ไม่มีอำนาจควบคุม	1,299,828	1,458,547	1,494,716
รวมส่วนของผู้ถือหุ้น	833,632,084	770,578,436	858,895,678
รวมหนี้สินและส่วนของผู้ถือหุ้น	1,198,096,159	1,065,375,823	1,198,684,290



บริษัท ประกิต โฮลดิ้งส์ จำกัด (มหาชน) และบริษัทย่อย
งบกำไรขาดทุนเบ็ดเสร็จ
สำหรับแต่ละปีสิ้นสุดวันที่ 31 ธันวาคม 2558 2557 และ 2556

	งบการเงินรวม		
	2558	2557	2556
รายได้			
รายได้ค่าบริการ	207,766,076	209,001,602	233,094,707
รายได้ค่านายหน้า	161,041,316	132,917,200	149,261,270
ดอกเบี้ยรับ	5,155,708	6,254,218	7,481,734
รายได้เงินปันผล	2,173,756	2,637,130	2,259,715
รายได้บริหารงานจัดการ	2,016,000	516,000	216,000
กำไรจากการขายอสังหาริมทรัพย์เพื่อการลงทุน	103,537,770	-	-
รายได้อื่น	5,779,965	13,987,194	14,622,417
รวมรายได้	487,470,591	365,313,344	406,935,843
ค่าใช้จ่าย			
ต้นทุนบริการ	179,854,045	177,786,406	179,264,619
ค่าใช้จ่ายในการขาย	59,000,726	48,866,004	51,309,254
ค่าใช้จ่ายในการบริหาร	90,790,933	82,297,573	79,243,084
รวมค่าใช้จ่าย	329,645,704	308,949,983	309,816,957
กำไรก่อนส่วนแบ่งกำไรจากเงินลงทุนในบริษัทร่วม	157,824,887	56,363,361	97,118,886
ส่วนแบ่งกำไรจากเงินลงทุนตามวิธีส่วนได้เสีย - บ.ร่วมและการร่วมค้า	1,491,574	1,124,718	273,344
กำไรก่อนภาษีเงินได้	159,316,461	57,488,079	97,392,230
ภาษีเงินได้	(42,828,140)	(11,297,830)	(19,613,533)
กำไรสุทธิสำหรับปี	116,488,321	46,190,249	77,778,697
กำไร(ขาดทุน)เบ็ดเสร็จอื่น :			
รายการที่จะไม่ถูกจัดประเภทรายการใหม่เข้าไปไว้ในกำไรหรือขาดทุน			
ผลกำไร(ขาดทุน)จากการประมาณการตามหลักคณิตศาสตร์ประกันภัย	6,869	2,804,260	-
ผลกระทบของภาษีเงินได้	(1,374)	(560,852)	-
	5,495	2,243,408	-
รายการที่อาจถูกจัดประเภทรายการใหม่เข้าไปไว้ในกำไรหรือขาดทุน			
ผลกำไร(ขาดทุน)จากการวัดมูลค่าเงินลงทุนเพื่อขาย	(12,538,580)	(3,993,418)	(7,692,122)
ผลต่างของอัตราแลกเปลี่ยนจากการแปลงค่างบการเงิน	(48,254)	22,561	3,257
ผลกระทบของภาษีเงินได้	2,507,716	798,683	1,538,424
	(10,079,118)	(3,172,174)	(6,150,441)
กำไร(ขาดทุน)เบ็ดเสร็จอื่นสำหรับงวด-สุทธิจากภาษี	(10,073,623)	(928,766)	(6,150,441)
กำไรเบ็ดเสร็จรวมสำหรับงวด	106,414,698	45,261,483	71,628,256
การแบ่งกำไรสุทธิ			
ส่วนที่เป็นของบริษัทใหญ่	116,645,990	46,307,693	77,791,610
ส่วนที่เป็นของส่วนได้เสียที่ไม่มีอำนาจควบคุม	(157,669)	(117,444)	(12,913)
กำไรสุทธิสำหรับปี	116,488,321	46,190,249	77,778,697
การแบ่งกำไรเบ็ดเสร็จรวม			
ส่วนที่เป็นของผู้ถือหุ้นบริษัทใหญ่	106,572,367	45,378,927	71,641,169
ส่วนที่เป็นของส่วนได้เสียที่ไม่มีอำนาจควบคุม	(157,669)	(117,444)	(12,913)
กำไรเบ็ดเสร็จรวมสำหรับปี	106,414,698	45,261,483	71,628,256
กำไรต่อหุ้น (บาท : หุ้น)			
กำไรต่อหุ้นขั้นพื้นฐาน	2.15	0.83	1.30



บริษัท ประคิต โฮลดิ้งส์ จำกัด (มหาชน) และบริษัทย่อย
งบแสดงการเปลี่ยนแปลงส่วนของผู้ถือหุ้น (งบการเงินรวม)
สำหรับปีสิ้นสุดวันที่ 31 ธันวาคม พ.ศ. 2558 2557 และ 2556

หน่วย:บาท

ส่วนที่เป็นของของผู้ถือหุ้นบริษัทใหญ่

	ทุนเรือนหุ้น		กำไรสะสม				องค์ประกอบอื่นของส่วนของผู้ถือหุ้น			รวมส่วน ของผู้ถือหุ้น ของบริษัท	ส่วนได้เสียที่ ไม่มีอำนาจ ควบคุม	รวมส่วนของ ผู้ถือหุ้น
	ที่ออก และชำระแล้ว	ส่วนเกิน มูลค่าหุ้น	จัดสรรแล้ว สำรอง ตามกฎหมาย	ยังไม่ได้ จัดสรร	สำรอง สำหรับซื้อหุ้นคืน	หุ้นทุนซื้อคืน- หุ้นสามัญ	ขาดทุนที่ยังไม่เกิด ขึ้นจากการปรับ มูลค่าเงินลงทุน	ส่วนปรับปรุง จากการแปลง ค่าทางการเงิน	รวม องค์ประกอบอื่น ของส่วนของผู้ถือหุ้น			
ยอดคงเหลือ ณ วันที่ 1 มกราคม พ.ศ.2556	60,000,000	193,568,560	10,000,000	589,054,719	-	-	(10,263,123)	(35,363)	(10,298,486)	842,324,793	1,510,079	843,834,872
จ่ายเงินปันผล	-	-	-	(56,565,000)	-	-	-	-	-	(56,565,000)	-	(56,565,000)
เงินปันผลส่วนของผู้ถือหุ้นส่วนน้อย	-	-	-	-	-	-	-	-	-	-	(2,450)	(2,450)
กำไรหรือขาดทุน	-	-	-	77,791,610	-	-	-	-	-	77,791,610	(12,913)	77,778,697
กำไรขาดทุนเบ็ดเสร็จอื่น	-	-	-	-	-	-	(6,153,698)	3,257	(6,150,441)	(6,150,441)	-	(6,150,441)
ยอดคงเหลือ ณ วันที่ 31 ธันวาคม 2556	60,000,000	193,568,560	10,000,000	610,281,329	-	-	(16,416,821)	(32,106)	(16,448,927)	857,400,962	1,494,716	858,895,678
ยอดคงเหลือ ณ วันที่ 1 มกราคม พ.ศ.2557	60,000,000	193,568,560	10,000,000	610,281,329	-	-	(16,416,821)	(32,106)	(16,448,927)	857,400,962	1,494,716	858,895,678
จ่ายเงินปันผล	-	-	-	(54,200,000)	-	-	-	-	-	(54,200,000)	(1,400)	(54,201,400)
การได้มาซึ่งบริษัทย่อยที่มีส่วนได้เสียที่ไม่มีอำนาจควบคุม	-	-	-	-	-	-	-	-	-	-	82,675	82,675
กำไรหรือขาดทุน	-	-	-	46,307,693	-	-	-	-	-	46,307,693	(117,444)	46,190,249
กำไรขาดทุนเบ็ดเสร็จอื่น	-	-	-	-	-	-	-	-	-	-	-	-
กำไรจากการประมาณการตามหลักคณิตศาสตร์ประกันภัย	-	-	-	2,243,408	-	-	-	-	-	2,243,408	-	2,243,408
อื่นๆ	-	-	-	-	-	-	(3,194,735)	22,561	(3,172,174)	(3,172,174)	-	(3,172,174)
หุ้นทุนสามัญซื้อคืน	-	-	-	(79,460,000)	79,460,000	(79,460,000)	-	-	-	(79,460,000)	-	(79,460,000)
ยอดคงเหลือ ณ วันที่ 31 ธันวาคม พ.ศ. 2557	60,000,000	193,568,560	10,000,000	525,172,430	79,460,000	(79,460,000)	(19,611,556)	(9,545)	(19,621,101)	769,119,889	1,458,547	770,578,436
ยอดคงเหลือ ณ วันที่ 1 มกราคม พ.ศ.2558	60,000,000	193,568,560	10,000,000	525,172,430	79,460,000	(79,460,000)	(19,611,556)	(9,545)	(19,621,101)	769,119,889	1,458,547	770,578,436
จ่ายเงินปันผล	-	-	-	(43,360,000)	-	-	-	-	-	(43,360,000)	(1,050)	(43,361,050)
กำไรหรือขาดทุน	-	-	-	116,645,990	-	-	-	-	-	116,645,990	(157,669)	116,488,321
กำไรขาดทุนเบ็ดเสร็จอื่น	-	-	-	-	-	-	-	-	-	-	-	-
กำไรจากการประมาณการตามหลักคณิตศาสตร์ประกันภัย	-	-	-	5,495	-	-	-	-	-	5,495	-	5,495
อื่นๆ	-	-	-	-	-	-	(10,030,864)	(48,254)	(10,079,118)	(10,079,118)	-	(10,079,118)
ยอดคงเหลือ ณ วันที่ 31 ธันวาคม พ.ศ. 2558	60,000,000	193,568,560	10,000,000	598,463,915	79,460,000	(79,460,000)	(29,642,420)	(57,799)	(29,700,219)	832,332,256	1,299,828	833,632,084



บริษัท ประจักษ์ โซลดิ้งส์ จำกัด (มหาชน) และบริษัทย่อย

งบกระแสเงินสด

สำหรับปีสิ้นสุดวันที่ 31 ธันวาคม 2558 2557 และ 2556

หน่วย : บาท

	งบการเงินรวม		
	2558	2557	2556
กระแสเงินสดจากกิจกรรมดำเนินงาน			
กำไรสำหรับปี	116,488,321	46,190,249	77,778,697
รายการปรับปรุง			
ค่าเสื่อมราคา	5,582,961	5,683,003	5,534,836
ค่าตัดจ่ายสินทรัพย์ไม่มีตัวตน	11,023	16,602	204,156
หนี้สงสัยจะสูญ	-	-	73,494
หนี้สูญรับคืน	(655,991)	(346,155)	(31,776)
(กำไร)ขาดทุนจากการขายอสังหาริมทรัพย์เพื่อการลงทุน	(103,537,770)	-	-
(กำไร)ขาดทุนจากการขายที่ดิน อาคาร อุปกรณ์	2,743	185,036	-
(กำไร)ขาดทุนจากการขายเงินลงทุนชั่วคราวและระยะยาว	1,921,120.00	(5,189,548)	(6,354,729)
กำไรที่ยังไม่เกิดขึ้นจากการเปลี่ยนแปลงมูลค่าเงินลงทุน	(2,145,977)	(3,569,491)	(2,539,031)
ค่าใช้จ่ายผลประโยชน์พนักงาน	2,557,635	2,486,970	8,854,830
รายได้ค่าสิทธิการเช่าตลับบัญชี	(1,084,483)	(1,084,483)	(1,084,483)
รายได้เงินปันผล	(2,173,755)	(2,637,129)	(2,259,715)
รายได้ดอกเบี้ย	(5,155,708)	(6,254,218)	(7,481,734)
รายได้อื่น	(1,000)	-	-
(กำไร)ขาดทุนของบริษัทย่อยและบริษัทร่วม			
ตามวิธีส่วนได้เสีย	(1,491,574)	(1,124,718)	(273,344)
(กำไร)ขาดทุนจากอัตราแลกเปลี่ยน			
เงินตราต่างประเทศ ที่ยังไม่เกิดขึ้น	(115,660)	(17,822)	(250,298)
ค่าใช้จ่ายภาษีเงินได้	42,828,141	11,297,830	19,613,533
	53,030,026	45,636,126	91,784,436
การเปลี่ยนแปลงในสินทรัพย์และหนี้สินดำเนินงาน			
เงินสดรับจากการขายเงินลงทุนชั่วคราว	245,384,613	194,395,168	255,555,261
ลงทุนในเงินลงทุนชั่วคราว	(311,704,383)	(234,321,111)	(220,431,096)
ลูกหนี้การค้าและลูกหนี้อื่น	(50,473,806)	56,466,524	97,169,547
สินทรัพย์หมุนเวียนอื่น	6,885,706	2,029,164	241,925
สินทรัพย์ไม่หมุนเวียนอื่น	(4,981,399)	(1,511,207)	125,497
เจ้าหนี้การค้าและเจ้าหนี้อื่น	35,025,775	(21,531,031)	(47,446,782)
หนี้สินหมุนเวียนอื่น	7,581,562	(11,133,577)	1,597,735
ภาวะผลประโยชน์พนักงาน	(4,812,000)	(1,588,300)	(2,786,500)
เงินสดได้มาจาก(ใช้ไปใน)กิจกรรมดำเนินงาน	(24,063,906)	28,441,756	175,810,023
จ่ายภาษีเงินได้นิติบุคคล	(20,656,323)	(15,838,543)	(25,238,518)
เงินสดสุทธิได้มาจาก(ใช้ไปใน)กิจกรรมดำเนินงาน	(44,720,229)	12,603,213	150,571,505



บริษัท ประจักษ์ โฮลดิ้งส์ จำกัด (มหาชน) และบริษัทย่อย

งบกระแสเงินสด(ต่อ)

สำหรับปีสิ้นสุดวันที่ 31 ธันวาคม 2558 2557 และ 2556

	งบการเงินรวม		
	2558	2557	2556
กระแสเงินสดจากกิจกรรมลงทุน (เพิ่มขึ้น)ลดลง			
เงินลงทุนในเงินประจำ	(1,000,000)	31,500,000	(29,500,000)
เงินให้กู้ยืมแก่พนักงาน	(400,000)	(600,000)	(626,000)
เงินสดรับจากการให้กู้ยืม	510,000	515,000	831,375
เงินสดจ่ายเพื่อลงทุนในบริษัทร่วม	(150,375,000)	-	-
เงินสดจ่ายเพื่อลงทุนในการร่วมค้า	-	(16,800,000)	-
จ่ายเงินลงทุนในเงินลงทุนระยะยาว	(33,325,451)	(30,164,818)	(53,102,847)
เงินสดรับจากการขายและได้ถอนเงินลงทุนระยะยาว	16,952,313	75,649,649	47,393,737
เงินสดจ่ายซื้อที่ดิน อาคารและอุปกรณ์	(6,777,825)	(3,955,783)	(2,696,423)
เงินสดจ่ายซื้อสินทรัพย์ไม่มีตัวตน	(30,000)	-	-
เงินสดรับจากการขายอสังหาริมทรัพย์เพื่อการลงทุน	250,300,000	-	-
เงินสดรับจากการขายที่ดินอาคารและอุปกรณ์	12,000	151,495	-
เงินสดรับจากเงินปันผล	2,173,755	2,637,130	2,259,715
ดอกเบี้ยรับ	5,348,306	6,537,151	7,385,957
ส่วนของผู้ถือหุ้นที่ไม่มีอำนาจควบคุม	-	82,675	-
เงินสดสุทธิที่ได้มาจาก(ใช้ไป)กิจกรรมลงทุน	83,388,098	65,552,499	(28,054,486)
กระแสเงินสดจากกิจกรรมจัดหาเงิน			
หุ้นทุนซื้อคืน	-	(79,460,000)	-
จ่ายเงินปันผล	(43,360,000)	(54,200,000)	(56,565,000)
จ่ายเงินปันผลแก่ส่วนได้เสียที่ไม่มีอำนาจควบคุม	(1,050)	(1,400)	(2,450)
เงินสดสุทธิใช้ไปในกิจกรรมจัดหาเงิน	(43,361,050)	(133,661,400)	(56,567,450)
เงินสดและรายการเทียบเท่าเงินสดเพิ่มขึ้น(ลดลง)สุทธิ	(4,693,181)	(55,505,688)	65,949,569
เงินสดและรายการเทียบเท่าเงินสด ณ วันที่ 1 มกราคม	89,774,793	145,257,920	79,305,094
ผลกระทบจากอัตราแลกเปลี่ยนของเงินตราต่างประเทศคงเหลือสิ้นปี	21,134	22,561	3,257
เงินสดและรายการเทียบเท่าเงินสด ณ วันที่ 31 ธันวาคม	85,102,746	89,774,793	145,257,920
ข้อมูลกระแสเงินสดเปิดเผยเพิ่มเติม			
จำนวนเงินที่ยังไม่ได้ใช้ของวงเงินสินเชื่อที่อาจนำมา			
ใช้เพื่อกิจกรรมในอนาคต	48,400	48,400	48,400
		-	



อัตราส่วนทางการเงินตามงบการเงินรวม

<u>อัตราส่วนสภาพคล่อง (Liquidity Ratio)</u>	(หน่วย)	<u>2558</u>	<u>2557</u>	<u>2556</u>
อัตราส่วนสภาพคล่อง	(เท่า)	2.33	2.54	2.57
อัตราส่วนสภาพคล่องหมุนเร็ว	(เท่า)	2.24	2.42	2.39
อัตราส่วนสภาพคล่องกระแสเงินสด	(เท่า)	(0.15)	0.05	0.47
อัตราส่วนหมุนเวียนลูกหนี้การค้า	(เท่า)	6.59	6.03	5.98
ระยะเวลาเก็บหนี้เฉลี่ย	(วัน)	55	60	60
อัตราส่วนหมุนเวียนเจ้าหนี้	(เท่า)	8.41	8.18	9.08
ระยะเวลาชำระหนี้	(วัน)	43	44	40
Cash Cycle	(วัน)	12	16	20

อัตราส่วนแสดงความสามารถในการทำกำไร

(Profitability Ratio)

อัตรากำไรขั้นต้น (รายได้ค่าบริการ)	(%)	13.43	14.94	23.09
อัตรากำไรสุทธิจากกิจกรรมปกติ	(%)	2.85	2.79	3.67
อัตรากำไรสุทธิ	(%)	6.63	2.79	3.67
อัตราผลตอบแทนผู้ถือหุ้น	(%)	14.54	5.68	9.14

อัตราส่วนแสดงประสิทธิภาพในการดำเนินงาน

(Efficiency Ratio)

อัตราผลตอบแทนจากสินทรัพย์	(%)	10.31	4.09	6.44
---------------------------	-----	-------	------	------

อัตราส่วนวิเคราะห์นโยบายทางการเงิน (Financial Policy Ratio)

อัตราส่วนหนี้สินต่อส่วนของผู้ถือหุ้น	(เท่า)	0.44	0.38	0.40
อัตราส่วนความสามารถชำระดอกเบี้ย	(เท่า)	ไม่มีดอกเบี้ยจ่าย	ไม่มีดอกเบี้ยจ่าย	ไม่มีดอกเบี้ยจ่าย
อัตราการจ่ายเงินปันผล	(%)	ยังไม่ประกาศจ่าย	93.63	77.13

ข้อมูลต่อหุ้น (Per Share Ratio)

มูลค่าตามบัญชีต่อหุ้น	(บาท)	15.36	14.19	14.29
กำไรสุทธิจากกิจกรรมปกติต่อหุ้น	(บาท)	0.92	0.83	1.30
กำไรสุทธิต่อหุ้น	(บาท)	2.15	0.83	1.30
เงินปันผลต่อหุ้น	(บาท)	ยังไม่ประกาศจ่าย	0.80	1.00



<u>อัตราการเติบโต (Growth Rate)</u>		<u>2558</u>	<u>2557</u>	<u>2556</u>
สินทรัพย์รวม	(%)	12.46	(11.12)	(1.54)
หนี้สินรวม	(%)	23.63	(13.24)	(9.04)
ยอดขายรวม	(%)	5.87	(21.54)	(7.74)
ต้นทุนขายรวม	(%)	5.87	(22.74)	(6.05)
กำไรขั้นต้น	(%)	(10.58)	(42.01)	(49.55)
รายได้รวม	(%)	28.98	(12.48)	(19.37)
ค่าใช้จ่ายจากการดำเนินงานรวม	(%)	14.20	0.47	(17.36)
กำไรสุทธิจากกิจกรรมปกติ	(%)	8.25	(40.47)	(18.27)
กำไรสุทธิ	(%)	151.89	(40.47)	(18.27)

หมายเหตุ

ยอดขายรวมที่นำมาคำนวณอัตราส่วนทางการเงินนี้ หมายถึง งบโฆษณาที่เกิดขึ้นจริง (Actual Billings) ซึ่งเทียบเท่ายอดขายจากการขายสินค้าหรือบริการทั่วไป ทั้งนี้บริษัทมีวัตถุประสงค์เพื่อให้ทราบถึงอัตราส่วนทางการเงินที่แท้จริงของบริษัท เนื่องจากในงบกำไรขาดทุนบริษัทจะแสดงรายได้ตามลักษณะของการดำเนินธุรกิจโฆษณาของบริษัท คือ รายได้จากวางแผนและเป็นตัวแทนซื้อสื่อโฆษณาบริษัทจะบันทึกรายได้ประเภทนี้เป็นรายได้ค่านายหน้า โดยไม่รวมต้นทุนสื่อโฆษณาสำหรับรายได้จากการรับจ้างผลิตงานขึ้นโฆษณา บริษัทบันทึกเต็มจำนวนเป็นรายได้ค่าบริการและต้นทุนของการผลิตขึ้นงานโฆษณา บริษัทจะแยกแสดงไว้ในหมวดค่าใช้จ่าย

	<u>2558</u>	<u>2557</u>	<u>2556</u>
ยอดขายรวม	1,760,111	1,662,584	2,119,058
ต้นทุนค่าบริการ	194,279	209,787	265,610
ต้นทุนค่าสื่อโฆษณา	1,444,149	1,337,736	1,737,521



14. คำอธิบายและวิเคราะห์ผลการดำเนินงานและฐานะการเงิน

สรุปการวิเคราะห์ของฝ่ายจัดการเกี่ยวกับผลการดำเนินงานและฐานะการเงิน

ในด้านผลการดำเนินงาน ปี 2558 กลุ่มบริษัทมีรายได้จากการโฆษณาให้ลูกค้า 368.8 ล้านบาท และมีรายได้อื่น ๆ อีก 15.1 ล้านบาท รวมเป็น 383.9 ล้านบาท เมื่อหักต้นทุนและค่าใช้จ่ายจะมีกำไรจากรุทธกรรมโฆษณาและอื่น ๆ สุทธิจากภาษีเงินได้ 50.1 ล้านบาท นอกจากนี้ในปี 2558 บริษัท ประกิต โฮลดิ้งส์ จำกัด (มหาชน) ได้ขายที่ดินในซอยสุขุมวิท 62 ถนนสุขุมวิท ให้บริษัท การแพทย์ สุขุมวิท 62 จำกัด ในราคา 250.3 ล้านบาท ซึ่งที่ดินดังกล่าวบริษัทฯ ซื้อมาในราคา 90.0 ล้านบาท จึงมีกำไรจากการขายที่ดิน 160.3 ล้านบาท แต่เนื่องด้วยในการจัดทำงบการเงินรวมต้องตัดรายการระหว่างกันในส่วนที่บริษัท ประกิต โฮลดิ้งส์ฯ ถือหุ้นสามัญในบริษัท การแพทย์ฯ ร้อยละ 35.41 จึงทำให้ในการจัดทำงบการเงินรวมจะบันทึกกำไรจากการขายที่ดินเพียงร้อยละ 64.59 ของกำไรดังกล่าว หรือคิดเป็นกำไร 103.5 ล้านบาท และเมื่อหักค่าธรรมเนียมในการโอนที่ดินและภาษีเงินได้ จะเหลือเป็นกำไรจากการขายที่ดินสุทธิ 64.9 ล้านบาท ดังนั้น เมื่อรวมกำไรสุทธิจากรุทธกรรมโฆษณาและอื่น ๆ 50.1 ล้านบาท ตลอดจนส่วนแบ่งกำไรจากบริษัทร่วมอีก 1.5 ล้านบาท จึงทำให้ปี 2558 กลุ่มบริษัทมีกำไรสุทธิ 116.5 ล้านบาท

อนึ่ง ปี 2558 ทั้งเฉพาะบริษัท ประกิต โฮลดิ้งส์ฯ และกลุ่มบริษัท มีผลการดำเนินงานดีกว่าปี 2557 เนื่องจากทางด้านเฉพาะบริษัทประกิต โฮลดิ้งส์ฯ ปี 2558 มีรายได้หลัก คือรายได้จากรุทธกรรมโฆษณา 167.2 ล้านบาท และมีกำไรจากรุทธกรรมปกติสุทธิ 45.9 ล้านบาท ในขณะที่ปี 2557 มีรายได้จากรุทธกรรมโฆษณา 153.5 ล้านบาท และมีกำไรจากรุทธกรรมปกติสุทธิ 43.7 ล้านบาท ส่วนทางด้านกลุ่มบริษัท ปี 2558 มีรายได้จากรุทธกรรมโฆษณา 368.8 ล้านบาท และมีกำไรจากรุทธกรรมปกติสุทธิ 50.1 ล้านบาท ในขณะที่ ปี 2557 มีรายได้จากรุทธกรรมโฆษณา 341.9 ล้านบาท และมีกำไรจากรุทธกรรมปกติสุทธิ 45.1 ล้านบาท

ในด้านฐานะการเงิน ปี 2558 กลุ่มบริษัทมีสินทรัพย์ทั้งสิ้น 1,198.1 ล้านบาท หนี้สินทั้งสิ้น 364.5 ล้านบาท และส่วนของผู้ถือหุ้นทั้งสิ้น 833.6 ล้านบาท ดังนั้น กลุ่มบริษัทจึงมีหนี้สินเพียง 30.4% ของสินทรัพย์ และมีหนี้สินเพียง 43.7% ของส่วนของผู้ถือหุ้น ยิ่งไปกว่านี้ กลุ่มบริษัทไม่มีเงินกู้ทั้งระยะสั้นและระยะยาว จึงไม่มีภาระในการจ่ายเงินต้นและดอกเบี้ย นอกจากนี้ กลุ่มบริษัทมีกำไรสุทธิและกำไรเบ็ดเสร็จมาโดยตลอด รวมทั้ง บริษัท ประกิต โฮลดิ้งส์ จำกัด (มหาชน) ได้ลงทุนในบริษัท การแพทย์ สุขุมวิท 62 จำกัด ตามที่กล่าวมาข้างต้น จึงเป็นการช่วยเสริมให้กลุ่มบริษัทมีรายได้เพิ่มในอนาคต นอกเหนือจากรายได้ค่าโฆษณาซึ่งเป็นรายได้หลัก ด้วยเหตุนี้ ฐานะการเงินในระยะยาวของกลุ่มบริษัทจึงมั่นคงพอสมควร ส่วนในระยะสั้น กลุ่มบริษัท ก็มีฐานะการเงินมั่นคงพอสมควรเช่นกัน



เนื่องจากปี 2558 มีสินทรัพย์หมุนเวียน 772.1 ล้านบาท ในขณะที่มีหนี้สินหมุนเวียน 331.3 ล้านบาท หรือมีสินทรัพย์หมุนเวียนเป็น 2.3 เท่าของหนี้สินหมุนเวียน รวมทั้งมีสินทรัพย์ที่มีสภาพคล่องเป็น 2.2 เท่าของหนี้สินหมุนเวียน ตลอดจนลูกหนี้ส่วนใหญ่ของกลุ่มบริษัทชำระหนี้ครบถ้วนและตามกำหนด ทำให้กลุ่มบริษัทสามารถชำระหนี้ได้ครบถ้วนและตามกำหนดเช่นกัน

โดยสรุป ผลการดำเนินงานและฐานะการเงินของกลุ่มบริษัทในปี 2558 บรรลุเป้าหมายพอสมควร อย่างน้อยก็ดีกว่าปี 2557 แม้ว่าสถานะเศรษฐกิจยังคงชะลอตัว แต่ลูกค้านักใช้จ่ายโฆษณาในปี 2558 มากกว่าปี 2557 ซึ่งก็สอดคล้องกับธุรกิจโฆษณาโดยรวม ทั้งนี้อาจเป็นเพราะภาวะการเมืองมีความมั่นคงขึ้น จึงทำให้ลูกค้าคลายความกังวลในเรื่องนี้ลงบ้าง และทำให้คาดการณ์ว่า หากสถานการณ์ทางด้านเศรษฐกิจและการเมืองในปี 2559 ยังคงเป็นเช่นเดียวกับปี 2558 ลูกค้าก็คงใช้จ่ายโฆษณาในปี 2559 ไม่น้อยกว่าปี 2558 อีกทั้งกลุ่มบริษัทเองก็เร่งแสวงหาลูกค้ารายใหม่เพิ่มขึ้น และมีนโยบายขยายธุรกิจโฆษณาไปยังช่องทางอื่น ๆ อีกด้วย ดังนั้น กลุ่มบริษัทจึงมีความเชื่อมั่นว่าจะสามารถดำเนินธุรกิจนี้ต่อไปได้อย่างต่อเนื่องในอนาคต

14.1 ภาพรวมการดำเนินงาน

บริษัทฯ และบริษัทย่อยดำเนินธุรกิจหลักเกี่ยวกับการโฆษณา โดยผลิตวัสดุโฆษณาและวางแผนซื้อสื่อโฆษณาให้ลูกค้า ซึ่งลูกค้าจะต้องกำหนดจำนวนเงินของแต่ละกิจกรรมดังกล่าวให้กลุ่มบริษัทไปดำเนินการงานโฆษณาในแต่ละคราว เมื่อรวมจำนวนเงินของทั้งสองกิจกรรมที่ลูกค้ากำหนดให้ก็จะเรียกว่า "งบโฆษณา" หรือ "Advertising Budget หรือ Billings" อย่างไรก็ตาม รายได้ของธุรกิจโฆษณามีซึ่งบโฆษณาทั้งหมด เนื่องจากรายได้ของธุรกิจโฆษณามี 2 ลักษณะดังนี้

1. รายได้จากการผลิตวัสดุโฆษณา รายได้ส่วนนี้จะสอดคล้องกับกฎหมายแพ่งและพาณิชย์ที่เป็น "การรับจ้างทำของ" ดังนั้นการแสดงรายการในงบกำไรขาดทุนเบ็ดเสร็จ จะเข้าไปในทำนองเดียวกับธุรกิจรับจ้างทั่วไป คือ ต้องรับรู้รายได้ค่าบริการตามจำนวนเงินที่เรียกเก็บจากลูกค้า (Billings) และรับรู้ต้นทุนบริการแยกต่างหากจากรายได้ค่าบริการ โดยรับรู้ต้นทุนตามจำนวนเงินที่ต้องจ่ายในการผลิตวัสดุโฆษณา

2. รายได้จากการวางแผนและซื้อสื่อโฆษณาให้ลูกค้า รายได้ส่วนนี้จะสอดคล้องกับกฎหมายแพ่งและพาณิชย์ ที่เป็น "นายหน้าตัวแทน" ดังนั้น การแสดงรายการในงบกำไรขาดทุนเบ็ดเสร็จ จะแสดงด้วยยอดสุทธิของจำนวนเงินทั้งสิ้นที่เรียกเก็บจากลูกค้า (Billings) หักด้วยจำนวนเงินที่เรียกเก็บเป็นค่าสื่อโฆษณา ทั้งนี้เพราะจำนวนเงินที่เรียกเก็บจากลูกค้าในส่วนที่เป็นค่าสื่อโฆษณา ในทางบัญชีและกฎหมายถือว่ามิใช่รายได้ แต่เป็นการขอคืนเงินที่ธุรกิจโฆษณาทำตรงจ่ายแทนลูกค้า



สำหรับภาพรวมการดำเนินงานของบริษัทฯ และบริษัทย่อยในปี 2558 จะแบ่งกล่าวเป็นกิจกรรมต่าง ๆ ดังนี้

1. กิจกรรมหลักซึ่งเป็นกิจกรรมโฆษณาให้ลูกค้า ในปี 2558 บริษัทฯ และบริษัทย่อย เรียกเก็บเงินจากลูกค้า (Billings) เป็นมูลค่าทั้งสิ้น 1,760.1 ล้านบาท ในขณะที่ปี 2557 และปี 2556 เป็นมูลค่าทั้งสิ้น 1,662.6 ล้านบาท และ 2,119.1 ล้านบาท ตามลำดับ สาเหตุที่ปี 2558 มีงบโฆษณา (Billings) เพิ่มขึ้นจากปี 2557 เป็นจำนวน 97.5 ล้านบาท (5.9%) เนื่องจากลูกค้าซื้อสื่อโฆษณาเพิ่มขึ้น 112.7 ล้านบาท (8.1%) แต่ใช้งบผลิตวัสดุโฆษณาลดลง 15.2 ล้านบาท (5.5%) การเปลี่ยนแปลงดังกล่าวมาจากลูกค้าที่มีอยู่ในปัจจุบัน และเป็นการเปลี่ยนแปลงทางด้านปริมาณเท่านั้น ส่วนด้านราคาของสื่อต่าง ๆ ส่วนใหญ่ยังคงเดิม นอกจากนี้ ในปี 2558 ไม่มีการได้มาหรือสูญเสียลูกค้ารายใหญ่ ใดๆ ทั้งปี 2558 และปี 2557 มีงบโฆษณาลดลงจากปี 2556 ค่อนข้างมาก เนื่องจากปลายปี 2556 บริษัทย่อยสูญเสียลูกค้ารายใหญ่ไป 1 ราย

ผลจากการใช้งบโฆษณาของลูกค้าในปี 2556 ถึงปี 2558 ดังกล่าวข้างต้นทำให้ปี 2556 ถึงปี 2558 บริษัทฯ และบริษัทย่อยมีรายได้ค่าบริการในการผลิตวัสดุโฆษณา และรายได้ค่านายหน้าตัวแทน ดังนี้

1.1 รายได้ค่าบริการ ปี 2558 มีมูลค่าเท่ากับ 207.8 ล้านบาท ในขณะที่ปี 2557 และปี 2556 มีมูลค่าเท่ากับ 209.0 ล้านบาท และ 233.1 ล้านบาท ตามลำดับ สาเหตุที่ปี 2558 มีมูลค่าลดลงจากปี 2557 และปี 2556 เนื่องจากลูกค้าของกลุ่มบริษัทฯ ใช้งบในการผลิตวัสดุโฆษณาลดลงตามที่กล่าวมาข้างต้น

ต้นทุนบริการ ปี 2558 มีมูลค่าเท่ากับ 179.9 ล้านบาท ในขณะที่ปี 2557 และปี 2556 มีมูลค่าเท่ากับ 177.8 ล้านบาท และ 179.3 ล้านบาท ตามลำดับ สาเหตุที่ปี 2558 มีมูลค่าสูงขึ้นกว่าปี 2557 และปี 2556 เล็กน้อย เนื่องจากมีการปรับเงินเดือนและค่าตอบแทนอื่นของพนักงานในแผนกที่เกี่ยวข้องสูงขึ้น ส่วนต้นทุนบริการอื่น ๆ จะผันแปรตามรายได้ค่าบริการ

รายได้ค่าบริการสุทธิ หมายถึงรายได้ค่าบริการ หักด้วย ต้นทุนบริการ ปี 2558 จะมีรายได้ค่าบริการสุทธิ 27.9 ล้านบาท ในขณะที่ปี 2557 และปี 2556 มีมูลค่าเท่ากับ 31.2 ล้านบาท และ 53.8 ล้านบาท ตามลำดับ

1.2 รายได้ค่านายหน้า ปี 2558 มีมูลค่าเท่ากับ 161.1 ล้านบาท ในขณะที่ปี 2557 และปี 2556 มีมูลค่า 132.9 ล้านบาท และ 149.3 ล้านบาท ตามลำดับ สาเหตุที่ปี 2558 มีมูลค่าเพิ่มขึ้นจากปี 2557 และปี 2556 เนื่องจากลูกค้าของกลุ่มบริษัทฯ ซื้อสื่อโฆษณาเพิ่มขึ้นตามที่กล่าวมาข้างต้น นอกจากนี้บริษัทฯ ยังขายสื่อโฆษณาให้ลูกค้าภายนอกเพิ่มขึ้น

รวมรายได้จากกิจกรรมโฆษณา หมายถึงรายได้ค่าบริการสุทธิ บวกด้วยรายได้ค่านายหน้า ซึ่งปี 2558 มีมูลค่าเท่ากับ 189.0 ล้านบาท ในขณะที่ปี 2557 และปี 2556 มีมูลค่าเท่ากับ 164.1 ล้านบาท และ 203.1 ล้านบาท ตามลำดับ



2. กิจกรรมอื่น ๆ ได้แก่กิจกรรมทางการบริหารจัดการให้บริษัทในเครือและกิจกรรมการลงทุนในตราสารหนี้และตราสารทุนของบริษัทที่จดทะเบียนในตลาดหลักทรัพย์แห่งประเทศไทย รวมทั้งการฝากเงินกับสถาบันการเงินต่าง ๆ รายได้ของกิจกรรมอื่น ๆ ประกอบด้วยรายการต่อไปนี้

2.1 รายได้บริหารงานจัดการ ปี 2558 มีมูลค่าเท่ากับ 2.0 ล้านบาท ในขณะที่ปี 2557 และปี 2556 มีมูลค่าเท่ากับ 0.5 ล้านบาท และ 0.2 ล้านบาท ตามลำดับ สาเหตุที่ปี 2558 มีมูลค่าเพิ่มขึ้นจากปี 2557 และปี 2556 เนื่องจากปี 2558 บริษัทฯ ได้รับมอบหมายให้ทำหน้าที่บริหารจัดการให้แก่บริษัทรายใหม่อีกหนึ่งแห่ง

2.2 ดอกเบี้ยรับ ปี 2558 มีมูลค่าเท่ากับ 5.1 ล้านบาท ในขณะที่ปี 2557 และปี 2556 มีมูลค่าเท่ากับ 6.3 ล้านบาท และ 7.5 ล้านบาท ตามลำดับ สาเหตุที่ปี 2558 มีมูลค่าลดลงจากปี 2557 และปี 2556 เนื่องจากเงินลงทุนในตราสารหนี้บางส่วนที่กลุ่มบริษัทถือไว้ครบกำหนดในปี 2558 รวมทั้งเงินฝากประจำโดยเฉลี่ยในปี 2558 ลดลง ส่วนอัตราดอกเบี้ยของเงินที่ฝากในปี 2558 เปลี่ยนแปลงเล็กน้อย

2.3 รายได้เงินปันผล ปี 2558 มีมูลค่าเท่ากับ 2.2 ล้านบาท ในขณะที่ปี 2557 และปี 2556 มีมูลค่าเท่ากับ 2.6 ล้านบาท และ 2.3 ล้านบาท ตามลำดับดังนั้นปี 2558 จึงมีมูลค่าน้อยกว่าปี 2557 แต่เท่ากับปี 2556 ทั้งนี้เนื่องจากปี 2558 บริษัท ต่าง ๆ ที่กลุ่มบริษัทซื้อหุ้นสามัญไว้จ่ายเงินปันผลลดลงจากปี 2557

2.4 รายได้อื่น ปี 2558 มีมูลค่าเท่ากับ 5.8 ล้านบาท ในขณะที่ปี 2557 และปี 2556 มีมูลค่าเท่ากับ 14.0 ล้านบาท และ 14.6 ล้านบาท ตามลำดับสาเหตุที่ปี 2558 มีมูลค่าลดลงจากปี 2557 และปี 2556 เป็นอย่างมาก ก็เพราะปี 2558 มีกำไรจากการขายเงินลงทุนลดลงจากทั้ง 2 ปี เป็นอย่างมาก กล่าวคือ ปี 2558 มีมูลค่าเท่ากับ 0.2 ล้านบาท ในขณะที่ปี 2557 และปี 2556 มีมูลค่าเท่ากับ 8.7 ล้านบาท และ 8.8 ล้านบาท ตามลำดับ

รวมรายได้จากกิจกรรมอื่น ปี 2558 มีมูลค่าเท่ากับ 15.1 ล้านบาท ในขณะที่ปี 2557 และปี 2556 มีมูลค่า 23.4 ล้านบาท และ 24.6 ล้านบาท ตามลำดับ

รวมรายได้จากกิจกรรมปกติ หมายถึง รายได้จากกิจกรรมหลัก คือ รายได้จากกิจกรรมโฆษณาบวกด้วยรายได้จากกิจกรรมอื่น ๆ ที่เกิดขึ้นเป็นประจำ ซึ่งปี 2558 มีมูลค่าเท่ากับ 204.1 ล้านบาท ในขณะที่ปี 2557 และปี 2556 มีมูลค่าเท่ากับ 187.5 ล้านบาท และ 227.7 ล้านบาท ตามลำดับ

รายการต่อไปนี้จะเป็นการสรุปค่าใช้จ่ายในการดำเนินงานซึ่งประกอบด้วยค่าใช้จ่ายในการขายและค่าใช้จ่ายในการบริหาร

ค่าใช้จ่ายในการขาย ปี 2558 มีมูลค่าเท่ากับ 59.0 ล้านบาท ในขณะที่ปี 2557 และปี 2556 มีมูลค่าเท่ากับ 48.9 ล้านบาท และ 51.3 ล้านบาท สาเหตุที่ปี 2558 มีมูลค่าสูงกว่าปี 2557 และปี 2556 เนื่องจากมีการปรับเงินเดือนและค่าตอบแทนอื่นของพนักงานในแผนกจัดซื้อสื่อโฆษณาและแผนกบริการลูกค้า



เพิ่มขึ้น ส่วนค่าใช้จ่ายในการขายอื่น ๆ เพิ่มขึ้นเล็กน้อย

ค่าใช้จ่ายในการบริหาร ปี 2558 (ไม่รวมค่าธรรมเนียมในการโอนที่ดินที่ขาย) มีมูลค่าเท่ากับ 82.5 ล้านบาท ในขณะที่ปี 2557 และปี 2556 มีมูลค่าเท่ากับ 82.3 ล้านบาท และ 79.2 ล้านบาท ตามลำดับ สาเหตุที่ปี 2558 มีมูลค่าสูงกว่าปี 2557 และปี 2556 ก็จะเป็นทำนองเดียวกับค่าใช้จ่ายในการขาย คือ มีการปรับเงินเดือนและผลตอบแทนอื่นของพนักงานในแผนกต่าง ๆ แต่มีการตัดค่าใช้จ่ายระหว่างกันของบริษัท ปรับเงินเดือนและผลตอบแทนอื่นของพนักงานในแผนกต่าง ๆ แต่มีการตัดค่าใช้จ่ายระหว่างกันของบริษัท ในเครือออกส่วนหนึ่ง

กำไรจากกิจกรรมปกติก่อนภาษีเงินได้ หมายถึง รายได้จากกิจกรรมปกติ หักด้วย ค่าใช้จ่ายในการขายและบริหาร ซึ่งปี 2558 มีมูลค่าเท่ากับ 62.6 ล้านบาท ในขณะที่ปี 2557 และปี 2556 มีมูลค่า 56.4 ล้านบาท และ 97.1 ล้านบาท ตามลำดับ

ค่าใช้จ่ายภาษีเงินได้ ทั้ง 3 ปี มีอัตราภาษีเงินได้เท่ากันคือ 20% แต่มีการปรับจำนวนกำไรจากกิจกรรมปกติก่อนภาษีเงินได้เล็กน้อยทั้ง 3 ปี เพื่อให้เป็นไปตามข้อกำหนดในประมวลรัษฎากร ดังนั้นปี 2558 จึงมีมูลค่าเท่ากับ 12.4 ล้านบาท ในขณะที่ปี 2557 และปี 2556 มีมูลค่าเท่ากับ 11.3 ล้านบาท และ 19.6 ล้านบาท ตามลำดับ

กำไรจากกิจกรรมปกติสุทธิ ปี 2558 มีมูลค่าเท่ากับ 50.1 ล้านบาท ในขณะที่ปี 2557 และปี 2556 มีมูลค่า 45.1 ล้านบาท และ 77.5 ล้านบาท ตามลำดับ

3. กิจกรรมที่มีได้เกิดขึ้นเป็นประจำ ได้แก่ การขายอสังหาริมทรัพย์เพื่อการลงทุนปี 2558 บริษัท ประกิต โฮลดิ้งส์ จำกัด (มหาชน) ได้ขายที่ดินผืนหนึ่งในซอยสุขุมวิท 62 ถนนสุขุมวิท ให้บริษัท การแพทย์ สุขุมวิท 62 จำกัด ในราคา 250.3 ล้านบาท ซึ่งที่ดินดังกล่าวของบริษัทฯ ซื้อมาในราคา 90.0 ล้านบาท จึงมีกำไรจากการขายที่ดิน 160.3 ล้านบาท อย่างไรก็ตาม บริษัทฯ ถือหุ้นสามัญในบริษัท การแพทย์ฯ ร้อยละ 35.41 ของทุนจดทะเบียนของบริษัท การแพทย์ฯ ซึ่งในการจัดทำงบการเงินรวมต้องตัดรายการระหว่างกันตามอัตราร้อยละที่ถือหุ้นสามัญระหว่างกัน ดังนั้น ในการจัดทำงบการเงินรวมจะรับรู้กำไรจากการขายที่ดินเพียงร้อยละ 64.59 หรือคิดเป็นมูลค่า 103.5 ล้านบาท นอกจากนี้มีค่าธรรมเนียมในการโอนที่ดินจำนวน 8.2 ล้านบาท และต้องเสียภาษีเงินได้ร้อยละ 20 ของกำไรจากการขายที่ดินทั้งหมดคือ 160.3 ล้านบาท เมื่อเป็นเช่นนี้ในงบการเงินรวมจะแสดงผลกำไรจากการขายที่ดินเท่ากับ 64.9 ล้านบาท ซึ่งคำนวณได้ดังนี้



หน่วย : ล้านบาท

กำไรจากการขายที่ดินตามเกณฑ์การจัดทำงบการเงินรวม	103.5
หัก ค่าธรรมเนียมในการโอนที่ดิน	(8.2)
ค่าใช้จ่ายภาษีเงินได้ (160.3-8.2) x20%	(30.4)
กำไรจากการขายที่ดินสุทธิ	<u>64.9</u>

4. กิจกรรมการลงทุนในบริษัทร่วม ผลจากการลงทุนในบริษัทร่วม ก็คือ ส่วนแบ่งกำไร(ขาดทุน) จากบริษัทร่วมตามวิธีส่วนได้เสีย ซึ่งปี 2558 เป็นกำไร 1.5 ล้านบาท ในขณะที่ปี 2557 และปี 2556 ก็เป็นกำไรเท่ากับ 1.1 ล้านบาท และ 0.3 ล้านบาท ตามลำดับ

กำไรสุทธิสำหรับงวด เมื่อรวมทุกกิจกรรมดังกล่าวข้างต้น ปี 2558 มีกำไรสุทธิ 116.5 ล้านบาท ในขณะที่ปี 2557 และปี 2556 มีกำไรสุทธิ 46.2 ล้านบาท และ 77.8 ล้านบาท ตามลำดับ

กำไร(ขาดทุน) เบ็ดเสร็จอื่นสำหรับงวด-สุทธิจากภาษีเงินได้ นอกจากกิจกรรมต่าง ๆ ทั้งหมดที่กล่าวมาแล้วข้างต้น ต่อไปนี้เป็นรายการที่แสดงในส่วนของกำไรขาดทุนเบ็ดเสร็จอื่น

1. ผลกำไร(ขาดทุน) จากการวัดมูลค่าเงินลงทุนเพื่อขาย ปี 2558 เป็นขาดทุน 12.5 ล้านบาท ในขณะที่ปี 2557 และปี 2556 ก็เป็นขาดทุน 4.0 ล้านบาท และ 7.7 ล้านบาท ตามลำดับ การที่ปี 2558 มีผลขาดทุนเพิ่มขึ้นจากปี 2557 และปี 2556 ก็เพราะ ณ วันสิ้นปี 2558 มูลค่ายุติธรรมซึ่งเป็นราคาปิดของหลักทรัพย์ที่บริษัทฯ ยังคงถืออยู่โดยรวมลดลงจากราคาซื้อค่อนข้างมาก

2. ผลต่างของอัตราแลกเปลี่ยนจากการแปลงค่างบการเงิน ปี 2558 เป็นขาดทุน 0.05 ล้านบาท ในขณะที่ปี 2557 เป็นกำไร 0.02 ล้านบาท และปี 2556 ไม่มีผลต่างซึ่งถือว่าเป็นการเปลี่ยนแปลงเล็กน้อย

3. ผลกำไร(ขาดทุน) จากการวัดมูลค่าใหม่ผลประโยชน์ของพนักงานตามหลักคณิตศาสตร์ ประกันภัย ปี 2558 เป็นกำไร 0.01 ล้านบาท ในขณะที่ปี 2557 เป็นกำไร 2.8 ล้านบาท และปี 2556 ไม่มีผลต่าง เนื่องจากยังไม่มีการดำเนินการในเรื่องนี้

เมื่อรวม 3 รายการดังกล่าวข้างต้น และคำนึงเรื่องผลกระทบทางภาษีเงินได้แล้วปี 2558 มีผลขาดทุนเบ็ดเสร็จอื่นสำหรับงวด-สุทธิจากภาษีเงินได้ เท่ากับ 10.1 ล้านบาท ในขณะที่ปี 2557 และปี 2556 มีผลขาดทุนฯ เท่ากับ 0.9 ล้านบาท และ 6.2 ล้านบาท ตามลำดับ

กำไร(ขาดทุน) เบ็ดเสร็จอื่นสำหรับงวด-สุทธิจากภาษีเงินได้ หมายถึง กำไร(ขาดทุน) สุทธิบวก(หัก) ด้วย กำไร(ขาดทุน)เบ็ดเสร็จอื่น-สุทธิจากภาษีเงินได้ ดังนั้นปี 2558 มีกำไรเบ็ดเสร็จรวมสุทธิ 106.4 ล้านบาท ในขณะที่ปี 2557 และปี 2556 มีกำไรฯ 45.3 ล้านบาท และ 71.6 ล้านบาท ตามลำดับสรุป ผลการดำเนินงานในปี 2558 ดีกว่าปี 2557 เพราะไม่ว่าการใช้บโษณาของลูกค้า หรือ รายได้จาก



กิจกรรมโฆษณาซึ่งเป็นกิจกรรมหลักปี 2558 จะมากกว่าปี 2557 แม้ว่ารายได้อื่น ๆ โดยรวมของปี 2558 จะน้อยกว่าปี 2557 อันเนื่องมาจากกำไรจากการขายเงินลงทุนในปี 2558 ลดลงจากปี 2557 เป็นอย่างมาก แต่เมื่อหักกลบชดเชยกันแล้ว ปี 2558 ยังมีรายได้จากกิจกรรมปกติมากกว่าปี 2557 และเมื่อหักค่าใช้จ่ายในการขายและบริหารของแต่ละปี ก็ปรากฏว่าปี 2558 มีกำไรจากกิจกรรมปกติทั้งปีก่อนและหลังภาษีเงินได้มากกว่าปี 2557 นอกจากนี้ปี 2558 มีกำไรจากการขายที่ดินอีกส่วนหนึ่ง จึงทำให้ปี 2558 มีกำไรสุทธิมากกว่าปี 2557 เป็นอย่างมาก(2.5 เท่า) อนึ่ง แม้ว่าปี 2558 จะมีขาดทุนจากการวัดมูลค่าเงินลงทุนเพื่อขายมากกว่าปี 2557 ค่อนข้างมาก แต่ก็ยังไม่ใช้ขาดทุนที่เกิดขึ้นจริง เพราะบริษัทฯ ยังไม่ได้ขายเงินลงทุนออกไป ซึ่งในปีต่อไปอาจขาดทุนลดลง หรือกลายเป็นกำไรก็ได้ แม้กระนั้นก็ดีปี 2558 ก็ยังมีกำไรเบ็ดเสร็จน้อยกว่าปี 2557 เล็กน้อย (ถ้าปี 2558 ไม่รวมกำไรจากการขายที่ดิน) ส่วนผลการดำเนินงานปี 2556 ไม่ได้นำมาเปรียบเทียบในที่นี้ เพราะปี 2556 ยังไม่ได้สูญเสียลูกค้ารายใหญ่อย่างเต็มที่ย่อมต้องมีผลการดำเนินงานดีกว่าปี 2558 และปี 2557

อนึ่ง งบกำไรขาดทุนเบ็ดเสร็จอาจแสดงได้อีกรูปแบบหนึ่ง โดยแยกแสดงรายได้ตามลักษณะของกิจกรรมหลักและกิจกรรมอื่น ๆ ดังนี้

งบกำไรขาดทุนเบ็ดเสร็จ

(หน่วย : ล้านบาท)

	บมจ.ประจักษ์และบริษัทในเครือ		
	2558	2557	2556
1. รายได้ค่าบริการ	207.77	209.00	233.09
2. หัก ต้นทุนบริการ	(179.85)	(177.79)	(179.26)
3. รายได้ค่าบริการ(สุทธิ)	27.92	31.21	53.83
4. รายได้ค่านายหน้า	161.04	132.92	149.26
5. รวมรายได้จากกิจกรรมโฆษณา	188.96	164.13	203.09
6. รายได้บริหารงานจัดการ	2.02	0.52	0.22
7. ดอกเบี้ยรับ	5.16	6.25	7.48
8. เงินปันผลรับ(ทั่วไป)	2.17	2.64	2.26
9. รายได้อื่น ๆ (หุ้นและกองทุน)	0.22	8.69	8.80



	บมจ.ประจักษ์และบริษัทในเครือ		
	2558	2557	2556
9.1. รายได้อื่น ๆ	5.55	5.30	5.82
10. รวมรายได้จากกิจกรรมอื่น	15.12	23.40	24.58
11. รวมรายได้จากกิจกรรมปกติ	204.08	187.53	227.67
12. หัก ค่าใช้จ่ายในการขาย	(59.00)	(48.87)	(51.31)
13. หัก ค่าใช้จ่ายในการบริหาร	(82.53)	(82.29)	(79.24)
14. กำไรจากกิจกรรมปกติก่อนภาษีเงินได้	62.55	56.37	97.12
15. หัก ภาษีเงินได้	(12.42)	(11.30)	(19.61)
16. กำไรจากกิจกรรมปกติหลังหักภาษี	50.13	45.07	77.51
17. รายได้จากการขายที่ดิน	64.87	0.00	0.00
18. ส่วนแบ่งกำไร(ขาดทุน) จากบริษัทร่วม	1.49	1.12	0.27
19. กำไรสุทธิสำหรับงวด	116.49	46.19	77.78
20. กำไร(ขาดทุน) เบ็ดเสร็จอื่น :			
21. ผลกำไร(ขาดทุน) จากการวัดมูลค่าเงินลงทุนเพื่อขาย	(12.54)	(3.99)	(7.69)
22. ผลต่างของอัตราแลกเปลี่ยนจากการแปลงค่าบการเงิน	(0.05)	0.02	0.00
23. ผลกำไร(ขาดทุน) จากการประมาณการตามหลักคณิตศาสตร์	0.01	2.80	0.00
24. รวมกำไร(ขาดทุน) เบ็ดเสร็จอื่น	(12.58)	(1.17)	(7.69)
25. หัก ภาษีเงินได้ของกำไร(ขาดทุน) เบ็ดเสร็จอื่น	2.50	0.24	1.54
26. กำไร(ขาดทุน) เบ็ดเสร็จอื่นสุทธิ	(10.08)	(0.93)	(6.15)
27. กำไร(ขาดทุน) เบ็ดเสร็จรวมสำหรับงวด	106.41	45.26	71.63

อัตราส่วนทางการเงินที่ใช้วัดผลการดำเนินงาน

อัตราส่วนทางการเงินที่ใช้วัดผลการดำเนินงานมีดังนี้

1. อัตราส่วนแสดงความสามารถในการทำกำไร

อัตราส่วนที่ใช้วัดความสามารถในการทำกำไรมีดังต่อไปนี้

	หน่วย	ปี 2558	ปี 2557	ปี 2556
อัตรากำไรขั้นต้น(รายได้ค่าบริการ)	(%)	13.43	14.94	23.09
อัตรากำไรสุทธิจากกิจกรรมปกติ	(%)	2.85	2.71	3.67
อัตรากำไรสุทธิ	(%)	6.62	2.78	3.67
อัตราผลตอบแทนผู้ถือหุ้น	(%)	14.55	5.68	9.15



จากตารางข้างต้น สรุปได้ดังนี้

1. อัตรากำไรขั้นต้น ปี 2558 ต่ำกว่าปี 2557 เล็กน้อย แต่ทั้งปี 2558 และปี 2557 ต่ำกว่าปี 2556 เป็นอย่างมาก ทั้งนี้เพราะปี 2556 ได้รับค่าบริการจากลูกค้ารายใหญ่ที่สูญหายไปในปี 2556 เป็นประจำทุกเดือน ในจำนวนที่ตกลงกันโดยไม่มีต้นทุน
2. อัตรากำไรสุทธิจากกิจกรรมปกติ ปี 2558 สูงกว่าปี 2557 เล็กน้อย แต่ทั้งปี 2558 และปี 2557 ต่ำกว่าปี 2556 ทั้งนี้ก็มีส่วนสาเหตุเช่นเดียวกับอัตรากำไรขั้นต้น นอกจากนี้ปี 2558 และปี 2557 มีค่าใช้จ่ายบุคลากรซึ่งเป็นค่าใช้จ่ายคงที่เพิ่มขึ้น ในขณะที่มีงบโฆษณา (Billings) ลดลงจากการสูญเสยลูกค้ารายใหญ่ 1 ราย
3. อัตรากำไรสุทธิ ปี 2558 สูงกว่าปี 2557 และปี 2556 เนื่องจากปี 2558 มีกำไรจากการขายที่ดินดังกล่าวไว้ข้างต้น
4. อัตราผลตอบแทนผู้ถือหุ้น ปี 2558 สูงกว่าปี 2557 และปี 2556 ทั้งนี้เพราะมีส่วนสาเหตุเช่นเดียวกับอัตรากำไรสุทธิ อนึ่ง ถ้าปี 2558 ไม่รวมกำไรจากการขายที่ดิน ปี 2558 จะมีอัตราส่วนนี้เท่ากับ 6.45% ซึ่งก็ยังสูงกว่าปี 2557 แม้ว่าจะต่ำกว่าปี 2556 ด้วยสาเหตุที่ชี้แจงแล้วข้างต้น

2. อัตราส่วนแสดงประสิทธิภาพในการดำเนินงาน

	หน่วย	ปี 2558	ปี 2557	ปี 2556
อัตราผลตอบแทนจากสินทรัพย์	(%)	10.29	4.08	6.44

ปี 2558 มีอัตราผลตอบแทนจากสินทรัพย์สูงกว่าปี 2557 และปี 2556 โดยมีสาเหตุเช่นเดียวกับอัตรากำไรสุทธิ และอัตราผลตอบแทนผู้ถือหุ้น อนึ่งถ้าปี 2558 ไม่รวมกำไรจากการขายที่ดิน ปี 2558 จะมีอัตราส่วนนี้เท่ากับ 4.56% ซึ่งก็ยังสูงกว่าปี 2557 แม้ว่าจะต่ำกว่าปี 2556 ด้วยสาเหตุที่ชี้แจงแล้วข้างต้น

3. อัตราการเติบโต

	หน่วย	ปี 2558	ปี 2557	ปี 2556
ยอดขายรวม(Billings)	(%)	5.87	(21.54)	(7.74)
รายได้จากกิจกรรมปกติ	(%)	8.83	(17.63)	(18.96)
ค่าใช้จ่ายในการดำเนินงาน	(%)	7.91	0.47	(17.36)
กำไรสุทธิจากกิจกรรมปกติ	(%)	11.23	(41.85)	(18.11)
กำไรสุทธิ	(%)	152.2	(40.62)	(18.26)



ปี 2558 รายได้จากกิจกรรมปกติมีอัตราการเติบโตมากกว่าอัตราการเติบโตของค่าใช้จ่ายดำเนินงาน จึงทำให้ปี 2558 กำไรสุทธิจากกิจกรรมปกติ และกำไรสุทธิมีอัตราการเติบโตเพิ่มขึ้น ในขณะที่ปี 2557 และปี 2556 จะเป็นไปในลักษณะตรงกันข้ามคือ ปี 2557 รายได้จากกิจกรรมปกติมีอัตราการเติบโตลดลง แต่ค่าใช้จ่ายดำเนินงานมีอัตราการเติบโตเพิ่มขึ้น ส่วนปี 2556 รายได้จากกิจกรรมปกติมีอัตราการเติบโตลดลงมากกว่า อัตราการเติบโตลดลงของค่าใช้จ่ายดำเนินงาน ดังนั้น กำไรสุทธิจากกิจกรรมปกติและกำไรสุทธิของปี 2557 และปี 2556 จึงมีอัตราการเติบโตลดลง

สรุป ผลการดำเนินงานของปี 2558 ดีกว่าปี 2557 ด้วยสาเหตุต่าง ๆ ที่กล่าวมาแล้วข้างต้น สำหรับปี 2556 มีปัจจัยที่ลูกค้ารายใหญ่ที่สุดสูญเสียไปยังอยู่จนถึงปลายปี ดังนั้นจึงไม่อาจสรุปได้ว่าเมื่อเปรียบเทียบระหว่างปี 2558 กับปี 2556 แล้วจะเป็นเช่นไร อย่างไรก็ตามปี 2558 รายการต่าง ๆ มีอัตราการเติบโตเพิ่มขึ้น ในขณะที่ปี 2556 มีอัตราการเติบโตลดลงทุกรายการ

14.2 ฐานะการเงิน

สินทรัพย์

	(หน่วย : ล้านบาท)		
	31 ธ.ค.2558	31 ธ.ค.2557	31 ธ.ค.2556
สินทรัพย์หมุนเวียน	772.09	656.11	770.36
สินทรัพย์ไม่หมุนเวียน	426.00	409.27	428.32
รวม	<u>1,198.09</u>	<u>1,065.38</u>	<u>1,198.68</u>

จากตารางข้างต้นสรุปได้ดังนี้ :

- ณ วันที่ 31 ธันวาคม 2558 บริษัทและบริษัทย่อยมีสินทรัพย์ทั้งสิ้น 1,198.09 ล้านบาท ในขณะที่ ณ วันที่ 31 ธันวาคม 2557 และ 31 ธันวาคม 2556 บริษัทและบริษัทย่อย มีสินทรัพย์ทั้งสิ้น 1,065.38 ล้านบาท และ 1,198.68 ล้านบาท ตามลำดับ
- ปี 2558 มีการเปลี่ยนแปลงสินทรัพย์จากปี 2557 ดังนี้

	(หน่วย : ล้านบาท)
เงินสดและรายการเทียบเท่าเงินสดลดลง	(4.67)
เงินลงทุนในกองทุนส่วนบุคคลเพิ่มขึ้น	1.63
เงินฝากประจำลดลง	(1.00)
เงินลงทุนชั่วคราวอื่น ๆ เพิ่มขึ้น	67.19
ตราสารหนี้ที่ถือจนครบกำหนดภายใน 1 ปี เพิ่มขึ้น	8.00



(หน่วย : ล้านบาท)

ลูกหนี้การค้าและลูกหนี้อื่นเพิ่มขึ้น	51.72
สินทรัพย์หมุนเวียนอื่นลดลง	(6.89)
เงินฝากธนาคารที่ติดภาระค้ำประกันเพิ่มขึ้น	2.00
เงินลงทุนในบริษัทร่วมและบริษัทย่อยเพิ่มขึ้น	95.10
เงินลงทุนระยะยาวอื่นลดลง	(2.80)
เงินให้กู้ยืมแก่พนักงานลดลง	(0.17)
อสังหาริมทรัพย์เพื่อการลงทุน	(90.00)
ที่ดิน อาคารและอุปกรณ์เพิ่มขึ้น	1.11
สินทรัพย์ไม่มีตัวตนเพิ่มขึ้น	0.02
สินทรัพย์ภาษีเงินได้รอการตัดบัญชีเพิ่มขึ้น	2.32
สินทรัพย์ไม่หมุนเวียนอื่นเพิ่มขึ้น	<u>9.15</u>
รวม	<u>132.71</u>

การเปลี่ยนแปลงข้างต้นสรุปได้ดังนี้

1. เงินสดและรายการเทียบเท่าเงินสดลดลง 4.67 ล้านบาท เนื่องจากใช้ไปในกิจกรรมดำเนินงาน 44.72 ล้านบาท ได้มาจากกิจกรรมลงทุน 83.39 ล้านบาท ใช้ไปในกิจกรรมจัดหาเงิน 43.36 ล้านบาท และได้มาจากแหล่งอื่น 0.02 ล้านบาท
2. สินทรัพย์ที่ลดลงมากมีดังนี้ :
 - 2.1 เงินสดและรายการเทียบเท่าเงินสด สาเหตุของการลดลงได้กล่าวไว้ในข้อ 1 แล้ว
 - 2.2 อสังหาริมทรัพย์เพื่อการลงทุน สาเหตุของการลดลงก็คือ บริษัทขายที่ดินในซอยสุขุมวิท 62 ถนนสุขุมวิท กรุงเทพฯ ให้กับบริษัท การแพทย์ สุขุมวิท 62 จำกัด ในราคา 250.3 ล้านบาท โดยซื้อมาในราคา 90.0 ล้านบาท ดังนั้นจึงมีกำไร 160.3 ล้านบาท
 - 2.3 สินทรัพย์หมุนเวียนอื่น สาเหตุของการลดลงก็คือ ณ วันที่ 31 ธันวาคม 2558 มีภาษีมูลค่าเพิ่มและภาษีลูกหัก ณ ที่จ่ายน้อยกว่า ณ วันที่ 31 ธันวาคม 2557
3. สินทรัพย์ที่เพิ่มขึ้นมากมีดังนี้ :
 - 3.1 เงินลงทุนชั่วคราว สาเหตุของการเพิ่มขึ้นก็คือ บริษัทซื้อตราสารทุนของบริษัทที่จดทะเบียนในตลาดหลักทรัพย์แห่งประเทศไทยมากกว่าที่ขายออกไป
 - 3.2 ตราสารหนี้ที่ถือจนครบกำหนดภายใน 1 ปี สาเหตุของการเพิ่มขึ้นก็จะเป็นเช่นเดียวกับข้อ 3.1 คือ ซื้อตราสารหนี้ที่ครบกำหนดภายใน 1 ปี มากกว่าที่ขายออกไป



3.3 ลูกหนี้การค้าและลูกหนี้อื่น สาเหตุของการเพิ่มขึ้นก็คือ ลูกค้าซื้อสื่อโฆษณามากขึ้น ส่วนลูกหนี้อื่นๆ เปลี่ยนแปลงเล็กน้อย

3.4 เงินลงทุนในบริษัทร่วมและบริษัทย่อย สาเหตุของการเพิ่มขึ้นก็คือ บริษัทซื้อหุ้นสามัญของบริษัท การแพทย์ สุขุมวิท 62 จำกัด จำนวน 3.0 ล้านบาท หรือ 300 ล้านบาท คิดเป็น 35.41% ของทุนจดทะเบียนของบริษัทดังกล่าว อย่างไรก็ตาม บริษัทจ่ายเงินค่าหุ้นในปี 2558 จำนวน 150.38 ล้านบาท นอกจากนี้มีเงินลงทุนในบริษัท ไคเร็กซ์ เรสพ็อนซ์ (ประเทศไทย) จำกัด 1.42 ล้านบาท และเงินลงทุนในบริษัท แบงก์คอก ไรเตอร์ แอนด์ พาร์ทเนอร์ส จำกัด 16.80 ล้านบาท แต่ในการจัดทำงบการเงินรวม เงินลงทุนในบริษัทร่วมต่าง ๆ ดังกล่าวต้องแสดงด้วยวิธีส่วนได้เสีย ซึ่งมูลค่ารวมตามวิธีส่วนได้เสีย ณ วันที่ 31 ธันวาคม 2558 เท่ากับ 115.11 ล้านบาท ในขณะที่มูลค่ารวมตามวิธีส่วนได้เสีย ณ วันที่ 31 ธันวาคม 2557 เท่ากับ 20.01 ล้านบาท ดังนั้นมูลค่ารวมของเงินลงทุนในบริษัทร่วม จึงเพิ่มขึ้น 95.10 ล้านบาท

4. สินทรัพย์อื่น ๆ เปลี่ยนแปลงเล็กน้อย

3. คุณภาพของสินทรัพย์ที่สำคัญสรุปได้ดังนี้

1. ลูกค้าส่วนใหญ่ชำระหนี้ตามกำหนด ปี 2558 มีระยะเวลาเก็บหนี้โดยเฉลี่ย 55 วัน ซึ่งเร็วกว่าปี 2557 และปี 2556 อย่างไรก็ตาม ณ วันที่ 31 ธันวาคม 2558 มีค่าเผื่อหนี้สงสัยจะสูญประมาณ 14.5 ล้านบาท ซึ่งประเมินโดยการวิเคราะห์ประวัติการชำระหนี้และการคาดการณ์เกี่ยวกับการชำระหนี้ในอนาคตของลูกค้า
2. เงินลงทุนชั่วคราวและเงินลงทุนระยะยาว มีทั้งเงินลงทุนในกองทุนส่วนบุคคล และเงินลงทุนในตราสารหนี้และตราสารทุน มูลค่ายุติธรรม ณ วันที่ 31 ธันวาคม 2558 ของเงินลงทุนต่าง ๆ มีทั้งสูงขึ้นและลดลง ณ วันที่ 31 ธันวาคม 2558 มีขาดทุนที่ยังไม่เกิดขึ้นจากการปรับปรุงมูลค่ายุติธรรมประมาณ 2.97 ล้านบาท ซึ่งในขณะที่ ณ วันที่ 31 ธันวาคม 2557 และ 2556 มีขาดทุนที่ยังไม่เกิดขึ้นประมาณ 19.6 ล้านบาท และ 16.4 ล้านบาท ตามลำดับ
3. ที่ดิน อาคารและอุปกรณ์ตลอดจนอสังหาริมทรัพย์เพื่อการลงทุน ณ วันที่ 31 ธันวาคม 2558 มีมูลค่าที่จะได้รับคืนสูงกว่ามูลค่าตามบัญชี จึงไม่มีการตั้งค่าเผื่อการด้อยค่าของสินทรัพย์

หนี้สิน

(หน่วย : ล้านบาท)

	<u>31 ธ.ค.2558</u>	<u>31 ธ.ค.2557</u>	<u>31 ธ.ค.2556</u>
หนี้สินหมุนเวียน	331.3	258.29	300.28
หนี้สินไม่หมุนเวียน	<u>33.16</u>	<u>36.51</u>	<u>39.50</u>
รวม	<u>364.46</u>	<u>294.80</u>	<u>339.78</u>



จากตารางสรุปได้ดังนี้ :

1. ณ วันที่ 31 ธันวาคม 2558 บริษัทและบริษัทย่อยมีหนี้สินทั้งสิ้น 364.46 ล้านบาท ในขณะที่ ณ วันที่ 31 ธันวาคม 2557 และ 31 ธันวาคม 2556 บริษัทและบริษัทย่อย มีหนี้สินทั้งสิ้น 294.80 ล้านบาท และ 339.78 ล้านบาท ตามลำดับ
2. ปี 2558 มีการเปลี่ยนแปลงหนี้สินจากปี 2557 ดังนี้

	(หน่วย : ล้านบาท)
เจ้าหนี้การค้าและเจ้าหนี้อื่น ๆ เพิ่มขึ้น	39.27
ภาษีเงินได้นิติบุคคลค้างจ่ายเพิ่มขึ้น	26.15
หนี้สินหมุนเวียนอื่นเพิ่มขึ้น	7.58
ประมาณการหนี้สินผลประโยชน์พนักงานลดลง	(2.26)
สิทธิการเช่ารถดับบัญชีลดลง	<u>(1.08)</u>
รวม	<u>69.66</u>

สาเหตุของการเปลี่ยนแปลงของหนี้สินต่าง ๆ เป็นดังนี้

1. เจ้าหนี้การค้าและเจ้าหนี้อื่น ๆ เพิ่มขึ้น เนื่องจากลูกค้าสั่งให้ซื้อสื่อโฆษณาในปี 2558 มากกว่าปี 2557 จึงทำให้ปี 2558 มีเจ้าหนี้ค่าสื่อโฆษณามากกว่าปี 2557 ส่วนเจ้าหนี้อื่น ๆ เปลี่ยนแปลงเล็กน้อย
2. ภาษีเงินได้นิติบุคคลค้างจ่ายเพิ่มขึ้นมาก เนื่องจากปี 2558 มีกำไรจากการขายที่ดิน 160.3 ล้านบาท และมีกำไรจากกิจกรรมปกติเพิ่มขึ้นจากปี 2557 เล็กน้อย
3. หนี้สินหมุนเวียนอื่นเพิ่มขึ้น เนื่องจากปี 2558 มีภาษีมูลค่าเพิ่ม และภาษีหัก ณ ที่จ่ายรอนำส่งกรมสรรพากรมากกว่าปี 2557
4. ประมาณการหนี้สินผลประโยชน์พนักงานลดลง เนื่องจากปี 2558 มีการปรับรายการนี้ลดลงจากที่เคยประมาณการไว้ในปี 2557 ตามหลักคณิตศาสตร์ประกันภัย
5. สิทธิการเช่ารถดับบัญชีลดลง เนื่องจากทุก ๆ ปี จะมีการโอนรายการนี้ไปเป็นรายได้ตลอดระยะเวลา 29 ปี ตามวิธีเส้นตรง

ส่วนของผู้ถือหุ้น

	(หน่วย : ล้านบาท)		
	<u>31 ธ.ค.2558</u>	<u>31 ธ.ค.2557</u>	<u>31 ธ.ค.2556</u>
ส่วนของผู้ถือหุ้น	833.63	770.58	858.90



จากตารางสรุปได้ดังนี้ :

- ณ วันที่ 31 ธันวาคม 2558 บริษัทและบริษัทย่อยมีส่วนของเจ้าของ 833.63 ล้านบาท ในขณะที่ ณ วันที่ 31 ธันวาคม 2557 และ 31 ธันวาคม 2556 บริษัทและบริษัทย่อยมีส่วนของเจ้าของ 770.58 ล้านบาท และ 858.90 ล้านบาท ตามลำดับ
- ปี 2558 มีการเปลี่ยนแปลงส่วนของผู้ถือหุ้นจากปี 2557 ดังนี้

(หน่วย : ล้านบาท)

กำไรเบ็ดเสร็จรวมสำหรับงวด	106.41
จ่ายเงินปันผล	<u>(43.36)</u>
รวม	<u>63.05</u>

อนึ่ง อัตราส่วนทางการเงิน ข้อมูลต่อหุ้น และอัตรากำไรสุทธิที่เกี่ยวข้องกับฐานะการเงินสรุปได้ดังนี้

1. อัตราส่วนวิเคราะห์นโยบายทางการเงิน

	หน่วย	31 ธ.ค.2558	31 ธ.ค.2557	31 ธ.ค.2556
อัตราส่วนหนี้สินต่อส่วนของผู้ถือหุ้น	(เท่า)	0.44	0.38	0.40
อัตราส่วนหนี้สินต่อส่วนของผู้ถือหุ้น	(เท่า)	ไม่มีดอกเบี้ยจ่าย	ไม่มีดอกเบี้ยจ่าย	ไม่มีดอกเบี้ยจ่าย
อัตรากำไรสุทธิ	(%)	ยังไม่ประกาศจ่าย	93.63	77.13

จากตารางการคำนวณข้างต้น ปี 2558 มีอัตราส่วนวิเคราะห์นโยบายทางการเงินใกล้เคียงกับปี 2557 และปี 2556 เนื่องจากปี 2558 มีอัตราส่วนหนี้สินต่อส่วนของผู้ถือหุ้น ใกล้เคียงกับปี 2557 และปี 2556 ซึ่งทั้ง 3 ปี มีความเสี่ยงทางการเงินน้อย เนื่องจากมีหนี้สินรวมน้อยกว่าส่วนของผู้ถือหุ้นมาก นอกจากนี้ทั้ง 3 ปี ไม่มีเงินกู้ยืมทั้งระยะสั้นและระยะยาว จึงไม่มีภาระในเรื่องดอกเบี้ยจ่าย ส่วนนโยบายการจ่ายเงินปันผล ปี 2558 ยังไม่ประกาศจ่ายแต่ปี 2557 จ่ายเงินปันผลในอัตราที่สูงกว่าปี 2556

2. ข้อมูลต่อหุ้น

	หน่วย	31 ธ.ค.2558	31 ธ.ค.2557	31 ธ.ค.2556
มูลค่าตามบัญชีต่อหุ้น	(บาท)	15.36	14.19	14.29
กำไรสุทธิจากกิจกรรมปกติต่อหุ้น	(บาท)	0.92	0.83	1.29
กำไรสุทธิต่อหุ้น	(บาท)	2.15	0.85	1.30
เงินปันผลต่อหุ้น	(บาท)	ยังไม่ประกาศจ่าย	0.80	1.00



จากตารางการคำนวณข้างต้น ปี 2558 กลุ่มบริษัทมีข้อมูลต่อหุ้นสูงกว่าปี 2557 และปี 2556 เนื่องจากปี 2558 มีกำไรจากการขายที่ดินคงได้กล่าวมาแล้วข้างต้น จึงส่งผลให้มีกำไรสุทธิมากกว่าปี 2557 และปี 2556 และทำให้ ณ วันสิ้นปี 2558 มีมูลค่าตามบัญชีต่อหุ้น และกำไรสุทธิต่อหุ้นสูงกว่า ณ วันสิ้นปี 2557 และ ณ วันสิ้นปี 2556 ส่วนเงินปันผลต่อหุ้น ปี 2558 ยังไม่ประกาศจ่าย แต่ปี 2557 มีเงินปันผลต่อหุ้นน้อยกว่าปี 2556 เล็กน้อย

3. อัตราการเติบโต

	หน่วย	31 ธ.ค.2558	31 ธ.ค.2557	31 ธ.ค.2556
สินทรัพย์รวม	(%)	12.46	(11.12)	(1.54)
หนี้สินรวม	(%)	23.63	(13.24)	(9.04)

จากตารางการคำนวณข้างต้น ปี 2558 มีอัตราการเติบโตเพิ่มขึ้นทั้งทางด้านสินทรัพย์และหนี้สิน ในขณะที่ปี 2557 และปี 2556 มีอัตราการเติบโตลดลงทั้งทางด้านสินทรัพย์และหนี้สิน ทั้งนี้เนื่องจากปี 2558 ลูกค้าใช้งบประมาณเพิ่มขึ้นจากปี 2557 จึงทำให้มีทั้งลูกหนี้การค้าและเจ้าหนี้การค้าเพิ่มขึ้น ในขณะที่ปี 2557 และปี 2556 ลูกค้าใช้งบประมาณลดลงจากปีก่อน จึงมีผลทำให้ลูกหนี้การค้าและเจ้าหนี้ลดลงจากปีก่อนเช่นกัน นอกจากนี้ในปี 2558 มีเงินลงทุนชั่วคราวเพิ่มขึ้นจากปี 2557 ก่อนข้างมาก ดังนั้นปี 2558 จึงมีสินทรัพย์หมุนเวียนเพิ่มขึ้นจากปี 2557 ก่อนข้างมาก ส่วนสินทรัพย์ไม่หมุนเวียนโดยรวมเพิ่มขึ้นเล็กน้อย ทางด้านหนี้สิน นอกจากจะมีเจ้าหนี้การค้าเพิ่มขึ้นมากยังมีภาษีเงินได้ค้างจ่ายเพิ่มขึ้นมากเช่นกัน เนื่องจากปี 2558 มีกำไรจากการขายที่ดิน จึงต้องเสียภาษีเงินได้เพิ่มขึ้นจากปี 2557 หลายเท่า ดังนั้นอัตราการเติบโตของหนี้สินจึงมากกว่าสินทรัพย์

สรุป บริษัทและบริษัทย่อยมีฐานะการเงินมั่นคง เนื่องจากทั้ง 3 ปีมีอัตราส่วนหนี้สินต่อส่วนของผู้ถือหุ้นต่ำมาก หรือมีหนี้สินไม่ถึง 50% ของส่วนของผู้ถือหุ้น โดยเฉพาะอย่างยิ่ง ไม่มีเงินกู้ยืมทั้งระยะสั้นและระยะยาวจึงไม่มีภาระในเรื่องการจ่ายคืนเงินต้นและดอกเบี้ย นอกจากนี้กลุ่มบริษัทมีกำไรสุทธิมาโดยตลอด แม้ว่าจะมีขาดทุนจากการวัดมูลค่าเงินลงทุนเพื่อขายในบางปี ก็ยังคงมีกำไรเบ็ดเสร็จทุกปี ดังนั้นส่วนของผู้ถือหุ้นจึงเพิ่มขึ้นทุกปี เว้นแต่ปี 2557 มีการซื้อหุ้นคืนบางส่วนเป็นเหตุให้ส่วนของผู้ถือหุ้นลดลงไปบ้าง แต่ก็ได้รับการชดเชยจากกำไรจากการขายที่ดินในปี 2558 ด้วยเหตุนี้ มูลค่าตามบัญชีต่อหุ้นจึงสูงขึ้นตามลำดับ ยกเว้นปี 2557 ที่มีการซื้อหุ้นคืนบางส่วนเท่านั้น



14.3 สภาพคล่อง

อัตราส่วนวัดสภาพคล่อง

	หน่วย	31 ธ.ค.2558	31 ธ.ค.2557	31 ธ.ค.2556
อัตราส่วนสภาพคล่อง	(เท่า)	2.33	2.54	2.57
อัตราส่วนสภาพคล่องหมุนเร็ว	(เท่า)	2.24	2.42	2.39
อัตราส่วนสภาพคล่องกระแสเงินสด	(เท่า)	0.15	0.05	0.47
อัตราส่วนหมุนเวียนลูกหนี้การค้า	(เท่า)	6.59	6.03	5.98
ระยะเวลาเก็บหนี้เฉลี่ย	(วัน)	55	60	60
อัตราส่วนหมุนเวียนเจ้าหนี้	(เท่า)	8.41	8.18	9.08
ระยะเวลาชำระหนี้	(วัน)	43	44	40
วงจรเงินสด	(วัน)	12	16	20

สรุป ปี 2558 กลุ่มบริษัทมีสภาพคล่องใกล้เคียงกับปี 2557 และปี 2556 เนื่องจากปี 2558 มีอัตราส่วนทางการเงินต่าง ๆ เกี่ยวข้องกับการวัดสภาพคล่อง ได้แก่ อัตราส่วนสภาพคล่อง อัตราส่วนสภาพคล่องหมุนเร็ว อัตราส่วนสภาพคล่องกระแสเงินสด อัตราส่วนหมุนเวียนลูกหนี้การค้า ระยะเวลาเก็บหนี้เฉลี่ย อัตราส่วนหมุนเวียนเจ้าหนี้ ระยะเวลาชำระหนี้ และวงจรเงินสดใกล้เคียงกับปี 2557 และปี 2556 ซึ่งทั้ง 3 ปี ถือว่ามีสภาพคล่องอยู่ในเกณฑ์ดี เนื่องจากมีสินทรัพย์หมุนเวียน และสินทรัพย์หมุนเวียนเร็ว มากกว่าหนี้สินหมุนเวียน 2 เท่ากว่า ซึ่งน่าจะเป็นปริมาณที่เพียงพอต่อการชำระหนี้สินหมุนเวียนได้ทั้งหมด รวมทั้งน่าจะชำระหนี้สินหมุนเวียนในอนาคตได้ทันตามกำหนด เพราะมีสินทรัพย์สภาพคล่องค่อนข้างมาก เมื่อเปรียบเทียบกับหนี้สินหมุนเวียน รวมทั้งมีวงจรเงินสดในปี 2558 เพียง 12 วันเท่านั้น ซึ่งจะเห็นได้ว่าบริษัทฯ มีความสามารถในการบริหารสินทรัพย์ของบริษัทได้อย่างมีประสิทธิภาพ



รายละเอียดเกี่ยวกับผู้บริหารและผู้มีอำนาจควบคุมของบริษัท

1. รายละเอียดของผู้บริหารหรือผู้มีอำนาจควบคุม

ชื่อ-สกุล	อายุ	คุณวุฒิทางการศึกษา	สัดส่วนการถือหุ้นในบริษัท %	ความสัมพันธ์ทางครอบครัวระหว่างผู้บริหาร	ประสบการณ์ทำงานในระยะ 5 ปี		
					ช่วงเวลา	ตำแหน่ง	ชื่อหน่วยงานบริษัท/ประเภทธุรกิจ
1. นายประภค อภิสารธนรักษ์ ประธานกรรมการบริหารและกรรมการผู้มีอำนาจลงนามผูกพันบริษัท	77	ปริญญาตรี เศรษฐศาสตร์ มหาวิทยาลัยธรรมศาสตร์	8.17% ของหุ้นที่มีสิทธิออกเสียงทั้งหมด	บิดา นายอภิรักษ์ อภิสารธนรักษ์ กรรมการผู้มีอำนาจลงนามผูกพันบริษัท	2529-ปัจจุบัน	ประธานกรรมการ กรรมการ	บมจ. ประภค โฮลดิ้งส์ บจก. ประภค แอนด์ แอสโซซิเอทส์ บจก.ประภค แอดเวอร์- ไทซิ่ง บจก. ห้างฮักเสียงทอง บจก. มาร์เก็ตติ้ง ไดรฟ์ เวิร์ลด์ไวด์ (ประเทศไทย) บจก. อิมแพควิดีโอ โปรดักชั่น
					2521-2529	ประธาน กรรมการ	บจก. ประภค แอนด์ แอสโซซิเอทส์
					2517-2521	ผู้บริหาร ด้านการเงิน และสื่อโฆษณา	บจก. ดีทแฮล์มโฆษณา
					2507-2516	ผู้อำนวยการ ฝ่ายสื่อโฆษณา	บจก. ดีทแฮล์ม
2. นายพิศาล ประหัยภูงกูร รองประธานกรรมการบริหาร และกรรมการผู้มีอำนาจ ลงนามผูกพันบริษัท	71	ปริญญาตรี สาขาประชาสัมพันธ์และโฆษณา ไมอามีเคจกูเนียร์ คอลเลจ ไมอามี สหรัฐอเมริกา	0.12% ของหุ้นที่มีสิทธิออกเสียงทั้งหมด	ไม่มี	2529-ปัจจุบัน	รองประธานกรรมการ กรรมการ	บมจ. ประภค โฮลดิ้งส์ บจก.ประภค แอดเวอร์- ไทซิ่ง บจก. มาร์เก็ตติ้ง ไดรฟ์ เวิร์ลด์ไวด์ (ประเทศไทย)
					2520-2529	รองประธาน กรรมการ	บจก. ประภค แอนด์ แอสโซซิเอทส์
					2517-2520	ผู้จัดการ ฝ่ายผลิตภัณฑ์	Warner-Lambert (Thailand) Co.,Ltd.
					2515-2517	ผู้จัดการ ฝ่ายผลิตภัณฑ์	Bristol Myers (Thailand) Co.,Ltd.



ชื่อ-สกุล	อายุ	คุณวุฒิทางการศึกษา	สัดส่วนการถือหุ้นในบริษัท %	ความสัมพันธ์ทางครอบครัวระหว่างผู้บริหาร	ประสบการณ์ทำงานในระยะ 5 ปี		
					ช่วงเวลา	ตำแหน่ง	ชื่อหน่วยงานบริษัท/ประเภทธุรกิจ
3. นายปรีชา เขาโชติช่วง กรรมการและกรรมการผู้มีอำนาจลงนามผูกพันบริษัท	68	ปริญญาตรีบริหารธุรกิจ วิทยาลัยโอไฮโอคริสเตียน สหรัฐอเมริกา หลักสูตร นักบริหาร การตลาด มหาวิทยาลัย โลซาน สวิสเซอร์แลนด์	0.19% ของหุ้นที่มีสิทธิออกเสียงทั้งหมด	ไม่มี	ปัจจุบัน	กรรมการ	บมจ. ประกิต โฮลดิ้งส์
					2529-2550	กรรมการผู้จัดการ	บมจ. ประกิต โฮลดิ้งส์
					2523-2527	รองกรรมการผู้จัดการ	บจก. ดินตาส
					2518-2523	ผู้อำนวยการฝ่ายการตลาด	บจก. เฟดเดอร์ส
4. นายวิเชียร นาคอินทนนท์ กรรมการ	67	มัธยมศึกษาปีที่ 3 โรงเรียนวัดรางบัว	-	ไม่มี	ปัจจุบัน	กรรมการ	บมจ. ประกิต โฮลดิ้งส์
					2529-2544	กรรมการรองผู้จัดการ	บมจ. ประกิต โฮลดิ้งส์
					2521-2529	กรรมการรองผู้จัดการ	บจก. ประกิต แอนด์ แอสโซซิเอทส์
					2511-2521	พนักงานฝ่ายศิลป์	บจก. ดีทแฮล์ม
2508-2511	พนักงานฝ่ายศิลป์	Loxley (Thailand) Co.,Ltd.					
5. นายโสมนัส ณ บางช้าง กรรมการตรวจสอบและกรรมการอิสระ	67	ปริญญาโทบริหารธุรกิจ Southeastern Oklahoma State University	-	ไม่มี	2542-ปัจจุบัน	กรรมการอิสระและกรรมการตรวจสอบ	บมจ. ประกิต โฮลดิ้งส์
					2542-2545	ที่ปรึกษาทางบัญชีและการเงิน	บจก. ธานีพัฒนา
					2531-2542	ผู้อำนวยการฝ่ายบัญชีและการเงิน	บมจ. ประกิต โฮลดิ้งส์
					2522-2531	ผู้จัดการฝ่ายบริหาร	บจก. ดีทแฮล์ม โฆษณา
					2518-2521	เจ้าหน้าที่ตรวจสอบภายใน	บริษัท เงินทุนอุตสาหกรรมแห่ง ประเทศไทย
2516-2517	เจ้าหน้าที่ตรวจสอบภายใน	องค์การโทรศัพท์แห่ง ประเทศไทย					



ชื่อ-สกุล	อายุ	คุณวุฒิทางการศึกษา	สัดส่วนการถือหุ้นในบริษัท %	ความสัมพันธ์ทางครอบครัวระหว่างผู้บริหาร	ประสบการณ์ทำงานในระยะ 5 ปี		
					ช่วงเวลา	ตำแหน่ง	ชื่อหน่วยงานบริษัท/ประเภทธุรกิจ
8. น.ส.วิชชุดา ไกรฤทธิกุล ผู้อำนวยการฝ่ายบัญชีและการเงิน เลขานุการบริษัท และเลขานุการคณะกรรมการตรวจสอบ	57	ปริญญาตรี บัญชีบัณฑิต มหาวิทยาลัย ธรรมศาสตร์ ปริญญาโท บัญชีมหาบัณฑิต มหาวิทยาลัย ธรรมศาสตร์	0.81%ของหุ้น ที่มีสิทธิออก เสียง	ไม่มี	2542-ปัจจุบัน	ผู้อำนวยการฝ่ายบัญชี และการเงิน	บมจ. ประจักษ์ โฮลดิ้งส์
					2539-2542	ผู้ช่วยผู้อำนวยการ ฝ่ายบัญชีและการเงิน	บมจ. ประจักษ์ โฮลดิ้งส์
					2537-2539	ผู้จัดการฝ่ายบัญชี และการเงิน	บจก. แมกนัส เคอร์วิส แอนด์ เคิร์ล เอฟซีบี
					2531-2537	ผู้จัดการฝ่ายบัญชี และการเงิน	บจก. เจเอส ไอ ทราเวล
2524-2530	ผู้ช่วยผู้จัดการ ฝ่ายบัญชี	บมจ. ไวท์กรุ๊ป					
9. นางสิริอร เชิญพิพัฒน์ ผู้อำนวยการฝ่าย สื่อโฆษณา	52	ปริญญาตรี วารสารศาสตร์ มหาวิทยาลัย ธรรมศาสตร์	-	ไม่มี	2536-ปัจจุบัน	ผู้อำนวยการ ฝ่ายสื่อโฆษณา	บมจ. ประจักษ์ โฮลดิ้งส์
					2533-2536	ผู้จัดการ ฝ่ายสื่อโฆษณา	บจก. ประจักษ์ แอนด์ เอฟซีบี
					2530-2533	พนักงานวางแผน สื่อโฆษณา	บจก. ประจักษ์ แอนด์ เอฟซีบี
10. นางจารุวรรณ กัลยาณมิตร ผู้อำนวยการฝ่าย ทรัพยากรบุคคล	61	ปริญญาตรี บริการธุรกิจ บัณฑิต มหาวิทยาลัย รามคำแหง	-	ไม่มี	2536-ปัจจุบัน	ผู้อำนวยการ ฝ่ายทรัพยากรบุคคล	บมจ. ประจักษ์ โฮลดิ้งส์
					2523-2536	ผู้จัดการฝ่ายบุคคล และธุรกิจ	บจก. แพน เอเชีย
11. นายอนุชา วิริยะชัย กรรมการผู้จัดการและ กรรมการผู้มีอำนาจ ลงนามผูกพันบริษัท	61	ปริญญาตรี เศรษฐศาสตร์ มหาวิทยาลัย ธรรมศาสตร์ ปริญญาโท บริหารธุรกิจ มหาวิทยาลัย โอไฮโอ สหรัฐอเมริกา	-	ไม่มี	ปัจจุบัน	กรรมการผู้จัดการ กรรมการ ประธานเจ้าหน้าที่ บริหาร	บมจ. ประจักษ์ โฮลดิ้งส์ บจก. มาร์เก็ตติ้ง ใต้ เวิร์ลด์ (ประเทศไทย)
					2544-2550	ผู้จัดการทั่วไป ฝ่ายดูแลลูกค้า	บจก. ประจักษ์ แอดเวอร์- ไทซิ่ง
					2542-2543	รองประธานอาวุโส แผนกสินค้าอุปโภค- บริโภค	บมจ. เบอร์ลี่ ยุคเกอร์



ชื่อ-สกุล	อายุ	คุณวุฒิทางการศึกษา	สัดส่วนการถือหุ้นในบริษัท %	ความสัมพันธ์ทางครอบครัวระหว่างผู้บริหาร	ประสบการณ์ทำงานในระยะ 5 ปี		
					ช่วงเวลา	ตำแหน่ง	ชื่อหน่วยงานบริษัท/ประเภทธุรกิจ
12. นายอภิรักษ์ อภิสารชนรักษ์ กรรมการและกรรมการผู้มีอำนาจลงนามผูกพันบริษัท	44	ปริญญาตรี การตลาดและระบบสารสนเทศ เพื่อการจัดการ Southern Methodist University ปริญญาโท บริหารธุรกิจ The University of North Carolina	4.35% ของหุ้นที่มีสิทธิออกเสียง	บุตร ประธานกรรมการ	ปัจจุบัน	กรรมการ กรรมการ กรรมการผู้จัดการ	บมจ.ประจักษ์ โฮลดิ้งส์ บจก.มาร์เก็ตติ้ง ไร่ไร่ เวิร์ลด์ไวด์ (ประเทศไทย) บจก.ประจักษ์ แอดเวอร์-ไทซิ่ง
					2544-2550	ผู้อำนวยการฝ่ายวางแผน	บจก.ประจักษ์ แอดเวอร์-ไทซิ่ง
					2537-2540	เจ้าหน้าที่การตลาด	บจก.ทอลเกต-ปาล์ม โอสิฟ (ประเทศไทย)



รายละเอียดผู้บริหารและผู้มีอำนาจควบคุม

รายชื่อกรรมการ/ผู้มีอำนาจควบคุม	บริษัท ประภคิน โฮลดิ้งส์	บริษัทย่อย				บริษัทร่วม		บริษัทอื่น ๆ				
		PRAKIT/FCB (CAMBODIA)	ประภคิน แอดเวอร์ไทซิ่ง	มาร์เก็ตติ้ง ใต้ เวิร์ลด์ (ประเทศไทย)	Prakit Advertising Co.,Ltd.(Myanmar)	ไคเร็กซ์ เรสพ็อนซ์	แบงก์คอกโปรเตอร์ แอนด์พาร์ทเนอร์ส	ห้องอัด เสียงทอง	อิมแพค ทีวี โอ โปรดักชั่น	ประภคิน แอนด์ เอสโซซิเอทส์	62 กราฟฟิก แอนด์ริทัซ	ดับเบิลพี มาร์เก็ตติ้งฯ
นายประภคิน อภิสารธนรักษ์	B, A, C	A, C	A, C	C		-	-	A, C	A, C	A, C		
นายพิศาล ประทับภูงกูร	B, C		C	C				C				
นายปรีชา เขาวงกต	C											A,C
นายโสมนัส ณ บางช้าง	F, G											
ดร. พิชัย จรรย์สุกรินทร์	F,G											
นางสาววิษชุดา ไกรฤทธิกุล	B		B		C		C				B, C	
นายอนุชา วิริยะชัย	B,D		B,C,H	B,C								
นายอภิรักษ์ อภิสารธนรักษ์	B,C		B,C,D	B,C	C		C				C	
นายวิเชียร นาคอินทนนท์	C											
นางจารุวรรณ จันทระพิทักษ์	B										B, C	
นางสิริอร เขียวพิพัฒน์	B		B		C							
ดร. มนูญ พาหิระ	F, G											

A = ประธานกรรมการ

B = ผู้บริหาร

C=กรรมการ

D=กรรมการผู้จัดการ

E = ผู้จัดการทั่วไป

F = กรรมการตรวจสอบ

G = กรรมการอิสระ

H=ประธานเจ้าหน้าที่บริหาร



รายงานการเปลี่ยนแปลงการถือหลักทรัพย์ของกรรมการและผู้บริหารบริษัท ณ วันที่ 31 ธันวาคม 2558

รายชื่อ	ปี 2557		เพิ่ม (ลด) ระหว่างปี	ปี 2558 รวม	คิดเป็น ร้อยละ	ปี 2558	
	กรรมการ	คู่สมรส				กรรมการ	คู่สมรส
1. นายประทีป อภิสารธนรัักษ์	4,899,900.00	500,000.00	(500,000.00)	4,899,900.00	8.17	4,899,900.00	-
2. นายพิศาล ประหัยภูงกูร	23,000.00	55,000.00	(9,000.00)	69,000.00	0.12	23,000.00	46,000.00
3. นายปรีชา เชาวโชติช่วง	363,000.00	112,000.00	(363,000.00)	112,000.00	0.19	-	112,000.00
4. นายวิเชียร นาคอินทนนท์	-	-	-	-	-	-	-
5. นายโสมนัส ฅ บางช้าง	-	-	-	-	-	-	-
6. ดร.พิชัย จรรย์ศุภรินทร์	69,800.00	-	(69,800.00)	-	-	-	-
7. ดร.มณูญ พาหิระ	-	2,600.00	(2,600.00)	-	-	-	-
8. นายอนุชา วิริยะชัย	-	-	-	-	-	-	-
9. นายอภิรักษ์ อภิสารธนรัักษ์	2,552,993.00	-	55,800.00	2,608,793.00	4.35	2,608,793.00	-
10. นางสาววิชชุดา ไกรฤทธิกุล	684,200.00	-	(200,000.00)	484,200.00	0.81	484,200.00	-
11. นางสาวสิริอร เชิญพิพัฒน์	-	-	-	-	-	-	-
12. นางจารุวรรณ กัลยาณมิตร	-	-	-	-	-	-	-



บริษัท ประกิต โฮลดิ้งส์ จำกัด (มหาชน) และ บริษัทย่อย

รายงานของผู้สอบบัญชีรับอนุญาตและงบการเงิน

วันที่ 1 มกราคม พ.ศ. 2558 – 31 ธันวาคม 2558 พ.ศ. 2558

บริษัท ประกิต โฮลดิ้งส์ จำกัด (มหาชน) และบริษัทย่อย
งบการเงินและรายงานการของผู้สอบบัญชีรับอนุญาต
วันที่ 1 มกราคม พ.ศ. 2558 ถึงวันที่ 31 ธันวาคม พ.ศ. 2558

รายงานของผู้สอบบัญชีรับอนุญาต

เสนอต่อผู้ถือหุ้นและกรรมการของบริษัท ประกิต โฮลดิ้งส์ จำกัด (มหาชน)

ข้าพเจ้าได้ตรวจสอบงบการเงินรวมและงบการเงินเฉพาะกิจการของบริษัท ประกิต โฮลดิ้งส์ จำกัด (มหาชน) และบริษัท ย่อย และของเฉพาะบริษัท ประกิต โฮลดิ้งส์ จำกัด (มหาชน) ตามลำดับ ซึ่งประกอบด้วยงบแสดงฐานะการเงินรวมและงบแสดงฐานะการเงินเฉพาะกิจการ ณ วันที่ 31 ธันวาคม พ.ศ. 2558 งบกำไรขาดทุนเบ็ดเสร็จรวมและงบกำไรขาดทุนเบ็ดเสร็จเฉพาะกิจการ งบแสดงการเปลี่ยนแปลงส่วนของผู้ถือหุ้นรวมและงบแสดงการเปลี่ยนแปลงส่วนของผู้ถือหุ้นเฉพาะกิจการ และงบกระแสเงินสดรวมและงบกระแสเงินสดเฉพาะกิจการ สำหรับปีสิ้นสุดวันเดียวกัน รวมถึงหมายเหตุสรุปนโยบายการบัญชีที่สำคัญและหมายเหตุเรื่องอื่น ๆ

ความรับผิดชอบของผู้บริหารต่องบการเงินรวมและงบการเงินเฉพาะกิจการ

ผู้บริหารเป็นผู้รับผิดชอบในการจัดทำและการนำเสนองบการเงินรวมและงบการเงินเฉพาะกิจการเหล่านี้โดยถูกต้องตามที่ควรตามมาตรฐานการรายงานทางการเงิน และรับผิดชอบเกี่ยวกับการควบคุมภายในที่ผู้บริหารพิจารณาว่าจำเป็นเพื่อให้สามารถจัดทำงบการเงินรวมและงบการเงินเฉพาะกิจการที่ปราศจากการแสดงข้อมูลที่ขัดต่อข้อเท็จจริงอันเป็นสาระสำคัญ ไม่ว่าจะเกิดจากการทุจริตหรือข้อผิดพลาด

ความรับผิดชอบของผู้สอบบัญชี


ข้าพเจ้าเป็นผู้รับผิดชอบในการแสดงความเห็นต่องบการเงินรวมและงบการเงินเฉพาะกิจการดังกล่าวจากผลการตรวจสอบของข้าพเจ้า ข้าพเจ้าได้ปฏิบัติตามตรวจสอบตามมาตรฐานการสอบบัญชี ซึ่งกำหนดให้ข้าพเจ้าปฏิบัติตามข้อกำหนดด้านจรรยาบรรณ รวมถึงวางแผนและปฏิบัติตามตรวจสอบเพื่อให้ได้ความเชื่อมั่นอย่างสมเหตุสมผลว่างบการเงินรวมและงบการเงินเฉพาะกิจการปราศจากการแสดงข้อมูลที่ขัดต่อข้อเท็จจริงอันเป็นสาระสำคัญหรือไม่

การตรวจสอบรวมถึงการใช้วิธีการตรวจสอบเพื่อให้ได้มาซึ่งหลักฐานการสอบบัญชีเกี่ยวกับจำนวนเงินและการเปิดเผยข้อมูลในงบการเงิน วิธีการตรวจสอบที่เลือกใช้ขึ้นอยู่กับดุลยพินิจของผู้สอบบัญชี ซึ่งรวมถึงการประเมินความเสี่ยงจากการแสดงข้อมูลที่ขัดต่อข้อเท็จจริงอันเป็นสาระสำคัญของงบการเงิน ไม่ว่าจะเกิดจากการทุจริตหรือข้อผิดพลาด ในการประเมินความเสี่ยงดังกล่าว ผู้สอบบัญชีพิจารณาการควบคุมภายในที่เกี่ยวข้องกับการจัดทำและการนำเสนองบการเงิน โดยถูกต้องตามที่ควรของกิจการ เพื่อออกแบบวิธีการตรวจสอบที่เหมาะสมกับสถานการณ์ แต่ไม่ใช่เพื่อวัตถุประสงค์ในการแสดงความเห็นต่อประสิทธิภาพของการควบคุมภายในของกิจการ การตรวจสอบรวมถึงการประเมินความเหมาะสมของนโยบายการบัญชีที่ผู้บริหารใช้และความสมเหตุสมผลของประมาณการทางบัญชีที่จัดทำขึ้น โดยผู้บริหาร รวมทั้งการประเมินการนำเสนองบการเงินโดยรวม

ข้าพเจ้าเชื่อว่าหลักฐานการสอบบัญชีที่ข้าพเจ้าได้รับเพียงพอและเหมาะสมเพื่อใช้เป็นเกณฑ์ในการแสดงความเห็นของข้าพเจ้า

ความเห็น

ข้าพเจ้าเห็นว่า งบการเงินรวมและงบการเงินเฉพาะกิจการข้างต้นนี้ แสดงฐานะการเงินรวมและฐานะการเงินเฉพาะกิจการของบริษัท ประจักษ์ โฮลดิ้งส์ จำกัด (มหาชน) และบริษัทย่อย และของเฉพาะบริษัท ประจักษ์ โฮลดิ้งส์ จำกัด (มหาชน) ตามลำดับ ณ วันที่ 31 ธันวาคม พ.ศ. 2558 ผลการดำเนินงานรวมและผลการดำเนินงานเฉพาะกิจการ และกระแสเงินสดรวมและกระแสเงินสดเฉพาะกิจการ สำหรับปีสิ้นสุดวันเดียวกัน โดยถูกต้องตามที่ควรในสาระสำคัญ ตามมาตรฐานการรายงานทางการเงิน



(นายพรชัย กิตติปัญญางาม)

ผู้สอบบัญชีรับอนุญาตเลขทะเบียน 2778

บริษัท บัญชีกิจ จำกัด

กรุงเทพมหานคร

24 กุมภาพันธ์ พ.ศ. 2559

บริษัท ประจักษ์ โฮลดิ้งส์ จำกัด (มหาชน) และบริษัทย่อย

งบแสดงฐานะการเงิน

ณ วันที่ 31 ธันวาคม พ.ศ. 2558

หน่วย:บาท

สินทรัพย์	หมายเหตุ	งบการเงินรวม		งบการเงินเฉพาะกิจการ	
		31 ธันวาคม 2558	31 ธันวาคม 2557	31 ธันวาคม 2558	31 ธันวาคม 2557
สินทรัพย์หมุนเวียน					
เงินสดและรายการเทียบเท่าเงินสด	5	85,102,746	89,774,793	33,073,494	42,801,365
เงินลงทุนชั่วคราว					
เงินลงทุนในกองทุนส่วนบุคคล	6	28,241,745	26,610,676	28,241,745	26,610,676
เงินฝากประจำ		-	1,000,000	-	1,000,000
อื่น ๆ	7	318,751,930	251,558,612	295,589,935	229,417,651
เงินลงทุนในหลักทรัพย์					
ตราสารหนี้ที่ถือจนครบกำหนดภายในหนึ่งปี	7	20,000,000	12,000,000	20,000,000	10,000,000
ลูกหนี้การค้าและลูกหนี้อื่น - สุทธิ	4.2 และ 8	310,538,891	258,816,077	234,537,945	177,970,526
สินทรัพย์หมุนเวียนอื่น		9,460,176	16,345,882	5,386,123	5,592,905
รวมสินทรัพย์หมุนเวียน		772,095,488	656,106,040	616,829,242	493,393,123
สินทรัพย์ไม่หมุนเวียน					
เงินฝากธนาคารที่คิดการค่าประกัน	9	32,001,000	30,000,000	32,001,000	30,000,000
เงินลงทุนในการร่วมค้า บริษัทร่วมและบริษัทย่อย	10	115,109,711	20,005,367	165,045,481	14,670,481
เงินลงทุนระยะยาวอื่น	7	116,418,439	119,221,901	116,418,439	119,221,901
เงินให้กู้ยืมแก่พนักงาน	11	350,000	520,000	300,000	305,000
อสังหาริมทรัพย์เพื่อการลงทุน	12	46,215,000	136,215,000	46,215,000	136,215,000
ที่ดิน อาคารและอุปกรณ์	13	92,857,847	91,747,115	92,197,714	90,818,311
สินทรัพย์ไม่มีตัวตน - สุทธิ		22,528	3,551	22,525	3,548
สินทรัพย์ภาษีเงินได้รอตัดบัญชี	14	11,990,491	9,674,213	8,675,867	6,185,647
สินทรัพย์ไม่หมุนเวียนอื่น		11,035,655	1,882,636	-	-
รวมสินทรัพย์ไม่หมุนเวียน		426,000,671	409,269,783	460,876,026	397,419,888
รวมสินทรัพย์		1,198,096,159	1,065,375,823	1,077,705,268	890,813,011

หมายเหตุประกอบงบการเงินเป็นส่วนหนึ่งของงบการเงินนี้

บริษัท ประจักษ์ โฮลดิ้งส์ จำกัด (มหาชน) และบริษัทย่อย

งบแสดงฐานะการเงิน (ต่อ)

ณ วันที่ 31 ธันวาคม พ.ศ. 2558

หน่วย:บาท

หนี้สินและส่วนของผู้ถือหุ้น	หมายเหตุ	งบการเงินรวม		งบการเงินเฉพาะกิจการ	
		31 ธันวาคม 2558	31 ธันวาคม 2557	31 ธันวาคม 2558	31 ธันวาคม 2557
หนี้สินหมุนเวียน					
เจ้าหนี้การค้าและเจ้าหนี้อื่น	15	272,261,883	232,984,412	211,036,679	176,111,532
ภาษีเงินได้ค้างจ่าย		30,225,164	4,071,791	30,225,164	4,071,791
หนี้สินหมุนเวียนอื่น		28,813,629	21,232,068	18,575,889	11,750,678
รวมหนี้สินหมุนเวียน		331,300,676	258,288,271	259,837,732	191,934,001
หนี้สินไม่หมุนเวียน					
สิทธิการเช่ารถดับเพลิง	16	15,565,702	16,650,185	15,565,702	16,650,185
ภาระผูกพันผลประโยชน์พนักงาน	17	17,597,697	19,858,931	6,061,041	7,014,875
รวมหนี้สินไม่หมุนเวียน		33,163,399	36,509,116	21,626,743	23,665,060
รวมหนี้สิน		364,464,075	294,797,387	281,464,475	215,599,061
ส่วนของผู้ถือหุ้น					
ทุนเรือนหุ้น					
ทุนจดทะเบียน					
หุ้นสามัญ 99,484,000 หุ้น มูลค่าหุ้นละ 1 บาท	18	99,484,000	99,484,000	99,484,000	99,484,000
ทุนที่ออกจำหน่ายและชำระเต็มมูลค่าแล้ว					
หุ้นสามัญ 60,000,000 หุ้น มูลค่าหุ้นละ 1 บาท	18	60,000,000	60,000,000	60,000,000	60,000,000
ส่วนเกินมูลค่าหุ้น	19	193,568,560	193,568,560	193,568,560	193,568,560
กำไรสะสม					
จัดสรรแล้ว					
ทุนสำรองตามกฎหมาย	19	10,000,000	10,000,000	10,000,000	10,000,000
ยังไม่ได้จัดสรร		598,463,915	525,172,430	562,314,653	431,256,946
สำรองสำหรับซื้อหุ้นคืน		79,460,000	79,460,000	79,460,000	79,460,000
หุ้นทุนซื้อคืน-หุ้นสามัญ	24	(79,460,000)	(79,460,000)	(79,460,000)	(79,460,000)
องค์ประกอบอื่นของส่วนของผู้ถือหุ้น	19	(29,700,219)	(19,621,101)	(29,642,420)	(19,611,556)
รวมส่วนของผู้ถือหุ้นของบริษัทใหญ่		832,332,256	769,119,889	796,240,793	675,213,950
ส่วนได้เสียที่ไม่มีอำนาจควบคุม		1,299,828	1,458,547	-	-
รวมส่วนของผู้ถือหุ้น		833,632,084	770,578,436	796,240,793	675,213,950
รวมหนี้สินและส่วนของผู้ถือหุ้น		1,198,096,159	1,065,375,823	1,077,705,268	890,813,011

หมายเหตุประกอบงบการเงินเป็นส่วนหนึ่งของงบการเงินนี้

บริษัท ประจักษ์ โอเคดิงส์ จำกัด (มหาชน) และบริษัทย่อย

งบกำไรขาดทุนเบ็ดเสร็จ

สำหรับปีสิ้นสุดวันที่ 31 ธันวาคม พ.ศ. 2558

หน่วย:บาท

หมายเหตุ	งบการเงินรวม		งบการเงินเฉพาะกิจการ		
	2558	2557	2558	2557	
รายได้					
รายได้ค่าบริการ	20	207,766,076	209,001,602	66,711,027	75,662,519
รายได้ค่าขายหน้า	20	161,041,316	132,917,200	100,497,372	77,783,222
ดอกเบี้ยรับ		5,155,708	6,254,218	4,945,321	5,605,961
รายได้เงินปันผล		2,173,756	2,637,130	9,172,705	22,635,730
รายได้บริหารงานจัดการ	4.1	2,016,000	516,000	34,085,994	32,420,970
กำไรจากการขายอสังหาริมทรัพย์เพื่อการลงทุน	12	103,537,770	-	160,300,000	-
รายได้อื่น	4.1	5,779,965	13,987,194	6,170,057	14,178,747
รวมรายได้		487,470,591	365,313,344	381,882,476	228,287,149
ค่าใช้จ่าย					
ต้นทุนบริการ	22	179,854,045	177,786,406	63,158,778	73,777,337
ค่าใช้จ่ายในการขาย		59,000,726	48,866,004	37,737,178	29,718,956
ค่าใช้จ่ายในการบริหาร		90,790,933	82,297,573	65,065,938	50,597,024
รวมค่าใช้จ่าย		329,645,704	308,949,983	165,961,894	154,093,317
กำไรก่อนส่วนแบ่งกำไร(ขาดทุน)จากเงินลงทุนในบริษัทร่วม		157,824,887	56,363,361	215,920,582	74,193,832
ส่วนแบ่งกำไร (ขาดทุน) จากเงินลงทุนตามวิธีส่วนได้เสีย - บริษัทร่วมและการร่วมค้า		1,491,574	1,124,718	-	-
กำไรก่อนภาษีเงินได้		159,316,461	57,488,079	215,920,582	74,193,832
ค่าใช้จ่ายภาษีเงินได้	23	(42,828,140)	(11,297,830)	(41,385,124)	(10,472,544)
กำไรสำหรับปี		116,488,321	46,190,249	174,535,458	63,721,288
กำไร(ขาดทุน)เบ็ดเสร็จอื่น					
รายการที่จะไม่ถูกจัดประเภทรายการใหม่เข้าไปไว้ในกำไรหรือขาดทุน					
ผลกำไร(ขาดทุน)จากการประมาณการตามหลักคณิตศาสตร์ประกันภัย		6,869	2,804,260	(147,189)	(947,172)
ผลกระทบของภาษีเงินได้		(1,374)	(560,852)	29,438	189,435
		5,495	2,243,408	(117,751)	(757,737)
รายการที่อาจถูกจัดประเภทรายการใหม่เข้าไปไว้ในกำไรหรือขาดทุน					
ผลกำไร (ขาดทุน) จากการวัดมูลค่าเงินลงทุนเพื่อขาย		(12,538,580)	(3,993,418)	(12,538,580)	(3,993,418)
ผลต่างของอัตราแลกเปลี่ยนจากการแปลงค่างบการเงิน		(48,254)	22,561	-	-
ผลกระทบของภาษีเงินได้		2,507,716	798,683	2,507,716	798,683
		(10,079,118)	(3,172,174)	(10,030,864)	(3,194,735)
กำไร(ขาดทุน)เบ็ดเสร็จอื่นสำหรับงวด-สุทธิจากภาษี		(10,073,623)	(928,766)	(10,148,615)	(3,952,472)
กำไรเบ็ดเสร็จรวมสำหรับงวด		106,414,698	45,261,483	164,386,843	59,768,816
การแบ่งปันกำไรสุทธิ					
ส่วนที่เป็นของบริษัทใหญ่		116,645,990	46,307,693	174,535,458	63,721,288
ส่วนที่เป็นของส่วนได้เสียที่ไม่มีอำนาจควบคุม		(157,669)	(117,444)	-	-
กำไรสำหรับปี		116,488,321	46,190,249	174,535,458	63,721,288
การแบ่งปันกำไรเบ็ดเสร็จรวม					
ส่วนที่เป็นของบริษัทใหญ่		106,572,367	45,378,927	164,386,843	59,768,816
ส่วนที่เป็นของส่วนได้เสียที่ไม่มีอำนาจควบคุม		(157,669)	(117,444)	-	-
กำไรเบ็ดเสร็จรวมสำหรับปี		106,414,698	45,261,483	164,386,843	59,768,816
กำไรต่อหุ้น (บาท : หุ้น)					
กำไรต่อหุ้นขั้นพื้นฐาน	25	2.15	0.83	3.22	1.14

หมายเหตุประกอบงบการเงินเป็นส่วนหนึ่งของงบการเงินนี้

บริษัท ประจิด โอเลตติ้ง จำกัด (มหาชน) และบริษัทย่อย
งบแสดงการเปลี่ยนแปลงส่วนของผู้ถือหุ้น (งบการเงินรวม)
สำหรับปีสิ้นสุดวันที่ 31 ธันวาคม พ.ศ. 2558

หน่วย:บาท

		ส่วนที่เป็นของผู้ถือหุ้นบริษัทใหญ่												
		กำไรสะสม					องค์ประกอบอื่นของส่วนของผู้ถือหุ้น							
		ทุนเรือนหุ้น	ส่วนเกิน	จัดสรรแล้ว	ยังไม่ได้	สำรอง	หุ้นทุนซื้อคืน-	ขาดทุนที่ยังไม่เกิด	ส่วนปรับปรุง	รวม	รวมส่วน	ส่วนได้เสียที่	รวมส่วนของ	
หมายเหตุ	และชำระแล้ว	มูลค่าหุ้น	ตามกฎหมาย	จัดสรร	สำหรับซื้อหุ้นคืน	หุ้นสามัญ	ขึ้นจากการปรับ	จากการแปลง	องค์ประกอบอื่น	ของผู้ถือหุ้น	ไม่มีอำนาจ	รวมส่วนของ		
							มูลค่าเงินลงทุน	ค่างบการเงิน	ของส่วนของผู้ถือหุ้น	ของบริษัท	ควบคุม	ผู้ถือหุ้น		
ยอดคงเหลือ ณ วันที่ 1 มกราคม พ.ศ.2557		60,000,000	193,568,560	10,000,000	610,281,329	-	-	(16,416,821)	(32,106)	(16,448,927)	857,400,962	1,494,716	858,895,678	
จ่ายเงินปันผล	26	-	-	-	(54,200,000)	-	-	-	-	-	(54,200,000)	(1,400)	(54,201,400)	
การได้มาซึ่งบริษัทย่อยที่มีส่วนได้เสียที่ไม่มีอำนาจควบคุม		-	-	-	-	-	-	-	-	-	-	82,675	82,675	
กำไรหรือขาดทุน		-	-	-	46,307,693	-	-	-	-	-	46,307,693	(117,444)	46,190,249	
กำไรขาดทุนเบ็ดเสร็จอื่น		-	-	-	2,243,408	-	-	-	-	-	2,243,408	-	2,243,408	
กำไรจากการประมาณการตามหลักคณิตศาสตร์ประกันกับ อื่นๆ		-	-	-	-	-	(3,194,735)	22,561	(3,172,174)	(3,172,174)	-	-	(3,172,174)	
หุ้นทุนสามัญซื้อคืน	24	-	-	-	(79,460,000)	79,460,000	(79,460,000)	-	-	-	(79,460,000)	-	(79,460,000)	
ยอดคงเหลือ ณ วันที่ 31 ธันวาคม พ.ศ. 2557		60,000,000	193,568,560	10,000,000	525,172,430	79,460,000	(79,460,000)	(19,611,556)	(9,545)	(19,621,101)	769,119,889	1,458,547	770,578,436	
ยอดคงเหลือ ณ วันที่ 1 มกราคม พ.ศ.2558		60,000,000	193,568,560	10,000,000	525,172,430	79,460,000	(79,460,000)	(19,611,556)	(9,545)	(19,621,101)	769,119,889	1,458,547	770,578,436	
จ่ายเงินปันผล	26	-	-	-	(43,360,000)	-	-	-	-	-	(43,360,000)	(1,050)	(43,361,050)	
กำไรหรือขาดทุน		-	-	-	116,645,990	-	-	-	-	-	116,645,990	(157,669)	116,488,321	
กำไรขาดทุนเบ็ดเสร็จอื่น		-	-	-	5,495	-	-	-	-	-	5,495	-	5,495	
กำไรจากการประมาณการตามหลักคณิตศาสตร์ประกันกับ อื่นๆ		-	-	-	-	-	(10,030,864)	(48,254)	(10,079,118)	(10,079,118)	-	-	(10,079,118)	
ยอดคงเหลือ ณ วันที่ 31 ธันวาคม พ.ศ. 2558		60,000,000	193,568,560	10,000,000	598,463,915	79,460,000	(79,460,000)	(29,642,420)	(57,799)	(29,700,219)	832,332,256	1,299,828	833,632,084	

หมายเหตุประกอบงบการเงินเป็นส่วนหนึ่งของงบการเงินนี้

บริษัท ประกิต โฮลดิ้งส์ จำกัด (มหาชน) และบริษัทย่อย
งบแสดงการเปลี่ยนแปลงส่วนของผู้ถือหุ้น (งบการเงินเฉพาะกิจการ)
สำหรับปีสิ้นสุดวันที่ 31 ธันวาคม พ.ศ. 2558

		กำไรสะสม						องค์ประกอบอื่น ของส่วนของผู้ถือหุ้น	
		ส่วนเกิน		กำไรสะสม		ผลต่างจากการ เปลี่ยนแปลง			
หมายเหตุ	ทุนเรือนหุ้นที่ออก และชำระแล้ว	มูลค่าหุ้น	สำรองตามกฎหมาย	ยังไม่ได้จัดสรร	สำรอง สำหรับซื้อหุ้นคืน	หุ้นทุนซื้อคืน- หุ้นสามัญ	ในมูลค่ายุติธรรมของ เงินลงทุนเพื่อขาย	รวม	
ยอดคงเหลือ ณ วันที่ 1 มกราคม พ.ศ. 2557	60,000,000	193,568,560	10,000,000	501,953,395	-	-	(16,416,821)	749,105,134	
จ่ายเงินปันผล	26	-	-	(54,200,000)	-	-	-	(54,200,000)	
กำไรหรือขาดทุน		-	-	63,721,288	-	-	-	63,721,288	
กำไรขาดทุนเบ็ดเสร็จอื่น									
ขาดทุนจากการประมาณการตามหลักคณิตศาสตร์ประกันภัย อื่นๆ		-	-	(757,737)	-	-	-	(757,737)	
หุ้นทุนซื้อคืน - หุ้นสามัญ	24	-	-	(79,460,000)	79,460,000	(79,460,000)	-	(79,460,000)	
ยอดคงเหลือ ณ วันที่ 31 ธันวาคม พ.ศ. 2557	60,000,000	193,568,560	10,000,000	431,256,946	79,460,000	(79,460,000)	(19,611,556)	675,213,950	
ยอดคงเหลือ ณ วันที่ 1 มกราคม พ.ศ. 2558	60,000,000	193,568,560	10,000,000	431,256,946	79,460,000	(79,460,000)	(19,611,556)	675,213,950	
จ่ายเงินปันผล	26	-	-	(43,360,000)	-	-	-	(43,360,000)	
กำไรหรือขาดทุน		-	-	174,535,458	-	-	-	174,535,458	
กำไรขาดทุนเบ็ดเสร็จอื่น									
ขาดทุนจากการประมาณการตามหลักคณิตศาสตร์ประกันภัย อื่นๆ		-	-	(117,751)	-	-	-	(117,751)	
อื่นๆ		-	-	-	-	-	(10,030,864)	(10,030,864)	
ยอดคงเหลือ ณ วันที่ 31 ธันวาคม พ.ศ. 2558	60,000,000	193,568,560	10,000,000	562,314,653	79,460,000	(79,460,000)	(29,642,420)	796,240,793	

หมายเหตุประกอบงบการเงินเป็นส่วนหนึ่งของงบการเงินนี้

บริษัท ประกิต โฮลดิ้งส์ จำกัด (มหาชน) และบริษัทย่อย

งบกระแสเงินสด

สำหรับปีสิ้นสุดวันที่ 31 ธันวาคม พ.ศ. 2558

หมายเหตุ	หน่วย: บาท				
	งบการเงินรวม		งบการเงินเฉพาะกิจการ		
	2558	2557	2558	2557	
กระแสเงินสดจากกิจกรรมดำเนินงาน					
กำไรสำหรับปี	116,488,321	46,190,249	174,535,458	63,721,288	
รายการปรับปรุง					
ค่าเสื่อมราคา	13	5,582,961	5,683,003	5,244,753	5,245,051
ค่าตัดจ่ายสินทรัพย์ไม่มีตัวตน		11,023	16,602	11,023	12,832
หนี้สูญรับคืน		(655,991)	(346,155)	(655,991)	(346,155)
(กำไร)ขาดทุนจากการจำหน่ายสิทธิหรือทรัพย์สินเพื่อการลงทุน	12	(103,537,770)	-	(160,300,000)	-
(กำไร)ขาดทุนจากการจำหน่ายที่ดิน อาคารและอุปกรณ์		2,743	185,036	-	185,827
(กำไร)ขาดทุนจากการขายเงินลงทุนชั่วคราวและ					
เงินลงทุนระยะยาว		1,921,120	(5,189,548)	556,738	(4,630,932)
กำไรที่ยังไม่เกิดขึ้นจากการเปลี่ยนแปลงมูลค่าเงินลงทุน		(2,145,977)	(3,569,491)	(562,305)	(3,237,630)
ค่าใช้จ่ายผลประโยชน์พนักงาน	17	2,557,635	2,486,970	772,977	774,361
รายได้ค่าสิทธิการเช่าตัดบัญชี	16	(1,084,483)	(1,084,483)	(1,084,483)	(1,084,483)
รายได้เงินปันผล		(2,173,755)	(2,637,129)	(9,172,706)	(22,635,729)
รายได้ดอกเบี้ย		(5,155,708)	(6,254,218)	(4,945,321)	(5,605,962)
รายได้อื่น		(1,000)	-	(1,000)	-
(กำไร)ขาดทุนของบริษัทร่วมตามวิธีส่วนได้เสีย		(1,491,574)	(1,124,718)	-	-
(กำไร)ขาดทุนจากอัตราแลกเปลี่ยน					
เงินตราต่างประเทศที่ยังไม่เกิดขึ้น		(115,660)	(17,822)	-	-
ค่าใช้จ่ายภาษีเงินได้		42,828,141	11,297,830	41,385,124	10,472,543
		53,030,026	45,636,126	45,784,267	42,871,011
การเปลี่ยนแปลงในสินทรัพย์และหนี้สินดำเนินงาน					
เงินสดรับจากการขายเงินลงทุนชั่วคราว	7	245,384,613	194,395,168	226,186,358	128,000,000
ลงทุนในเงินลงทุนชั่วคราว	7	(311,704,383)	(234,321,111)	(291,704,382)	(224,321,111)
ลูกหนี้การค้าและลูกหนี้อื่น		(50,473,806)	56,466,524	(55,389,295)	80,472,674
สินทรัพย์หมุนเวียนอื่น		6,885,706	2,029,164	206,783	(435,574)
สินทรัพย์ไม่หมุนเวียนอื่น		(4,981,399)	(1,511,207)	-	-
เจ้าหนี้การค้าและเจ้าหนี้อื่น		35,025,775	(21,531,031)	30,673,451	(20,276,731)
หนี้สินหมุนเวียนอื่น		7,581,562	(11,133,577)	6,825,210	(9,290,312)
ภาระผูกพันผลประโยชน์พนักงาน		(4,812,000)	(1,588,300)	(1,874,000)	(962,300)
เงินสดได้มาจาก(ใช้ไป)กิจกรรมดำเนินงาน		(24,063,906)	28,441,756	(39,291,608)	(3,942,343)
จ่ายภาษีเงินได้		(20,656,323)	(15,838,543)	(15,184,817)	(9,625,512)
เงินสดสุทธิได้มาจาก(ใช้ไป)กิจกรรมดำเนินงาน		(44,720,229)	12,603,213	(54,476,425)	(13,567,855)

หมายเหตุประกอบงบการเงินเป็นส่วนหนึ่งของงบการเงินนี้

บริษัท ประกิต โอเลคส์ จำกัด (มหาชน) และบริษัทย่อย

งบกระแสเงินสด(ต่อ)

สำหรับปีสิ้นสุดวันที่ 31 ธันวาคม พ.ศ. 2558

หน่วย:บาท

หมายเหตุ	งบการเงินรวม		งบการเงินเฉพาะกิจการ	
	2558	2557	2558	2557
กระแสเงินสดจากกิจกรรมลงทุน				
ลงทุนในเงินฝากประจำ	(1,000,000)	31,500,000	(1,000,000)	(1,000,000)
เงินให้กู้ยืมแก่พนักงาน	11 (400,000)	(600,000)	(400,000)	(400,000)
เงินสดรับจากการให้กู้ยืม	11 510,000	515,000	325,000	275,000
จ่ายเงินลงทุนในบริษัทย่อย	-	-	-	(744,075)
เงินสดจ่ายเพื่อลงทุนในบริษัทร่วม	10 (150,375,000)	-	(150,375,000)	-
เงินสดจ่ายเพื่อลงทุนในการร่วมค้า	10 -	(16,800,000)	-	-
จ่ายเงินลงทุนในเงินลงทุนระยะยาว	(33,325,451)	(30,164,818)	(33,325,451)	(30,164,818)
เงินสดรับจากการขายและปล่อยเงินลงทุนระยะยาว	16,952,313	75,649,649	14,952,313	75,649,649
เงินสดจ่ายซื้อที่ดิน อาคารและอุปกรณ์	13 (6,777,825)	(3,955,783)	(6,624,156)	(3,273,838)
เงินสดจ่ายซื้อสินทรัพย์ไม่มีตัวตน	(30,000)	-	(30,000)	-
เงินสดรับจากการขายอสังหาริมทรัพย์เพื่อการลงทุน	12 250,300,000	-	250,300,000	-
เงินสดรับจากการขายที่ดิน อาคารและอุปกรณ์	12,000	151,495	-	150,654
เงินสดรับจากเงินปันผล	2,173,755	2,637,130	9,172,706	22,635,730
ดอกเบี้ยรับ	5,348,306	6,537,151	5,113,142	5,832,040
ส่วนของผู้ถือหุ้นที่ไม่มีอำนาจควบคุม	-	82,675	-	-
เงินสดสุทธิได้มาจาก (ใช้ไป) กิจกรรมลงทุน	83,388,098	65,552,499	88,108,554	68,960,342
กระแสเงินสดจากกิจกรรมจัดหาเงิน				
หุ้นทุนซื้อคืน	24 -	(79,460,000)	-	(79,460,000)
จ่ายเงินปันผล	26 (43,360,000)	(54,200,000)	(43,360,000)	(54,200,000)
จ่ายเงินปันผลแก่ส่วนได้เสียที่ไม่มีอำนาจควบคุม	(1,050)	(1,400)	-	-
เงินสดสุทธิได้มาจาก (ใช้ไป) กิจกรรมจัดหาเงิน	(43,361,050)	(133,661,400)	(43,360,000)	(133,660,000)
เงินสดและรายการเทียบเท่าเงินสดเพิ่มขึ้น (ลดลง) สุทธิ	(4,693,181)	(55,505,688)	(9,727,871)	(78,267,513)
เงินสดและรายการเทียบเท่าเงินสด ณ วันที่ 1 มกราคม	89,774,793	145,257,920	42,801,365	121,068,878
ผลกระทบจากอัตราแลกเปลี่ยนของเงินตราต่างประเทศ				
คงเหลือสิ้นปี	21,134	22,561	-	-
เงินสดและรายการเทียบเท่าเงินสด ณ วันที่ 31 ธันวาคม	5 85,102,746	89,774,793	33,073,494	42,801,365
ข้อมูลเพิ่มเติมประกอบงบกระแสเงินสด				
จำนวนที่ยังไม่ได้เบิกใช้ของวงเงินสินเชื่อที่อาจจะนำมา				
ใช้เพื่อกิจกรรมดำเนินงานในอนาคต	48,400,000	48,400,000	1,000,000	1,000,000

หมายเหตุประกอบงบการเงินเป็นส่วนหนึ่งของงบการเงินนี้

บริษัท ประกิต โฮลดิ้งส์ จำกัด (มหาชน) และบริษัทย่อย
หมายเหตุประกอบงบการเงิน (งบการเงินรวมและงบการเงินเฉพาะ)
สำหรับปีสิ้นสุดวันที่ 31 ธันวาคม พ.ศ. 2558

1. ข้อมูลทั่วไป

บริษัท ประกิต โฮลดิ้งส์ จำกัด (มหาชน) “บริษัท” เป็นนิติบุคคลที่จัดตั้งขึ้นในประเทศไทย และมีที่อยู่จดทะเบียนตั้งอยู่เลขที่ 88 ซอย สุขุมวิท 62 แยก 3 ถนนสุขุมวิท แขวงบางจาก เขตพระโขนง กรุงเทพฯ ประเทศไทย

บริษัทจดทะเบียนกับตลาดหลักทรัพย์แห่งประเทศไทยเมื่อ 30 กรกฎาคม พ.ศ. 2534

ผู้ถือหุ้นใหญ่ในระหว่างปีได้แก่ บริษัท ประกิต แอนด์ แอสโซซิเอตส์ จำกัด (ถือหุ้นร้อยละ 24.68) ซึ่งเป็นนิติบุคคลที่จัดตั้งขึ้นในประเทศไทย

บริษัทและบริษัทย่อย (รวมกันเรียกว่า “กลุ่มบริษัท”) ดำเนินธุรกิจหลัก เกี่ยวกับการรับจ้างผลิตงานโฆษณาและเป็นนายหน้าจัดหาสื่อโฆษณา รวมทั้งการลงทุนในธุรกิจ และรับจ้างบริหารงานบริษัทย่อย และบริษัทในเครือ รายละเอียดของบริษัทย่อย ณ วันที่ 31 ธันวาคม พ.ศ. 2558 และ 2557 ได้เปิดเผยไว้ในหมายเหตุประกอบงบการเงินข้อ 10

2. เกณฑ์การจัดทำและนำเสนองบการเงิน

- 2.1 งบการเงินนี้ได้จัดทำขึ้นตามหลักการบัญชีที่รับรองทั่วไปในประเทศไทยที่ออกภายใต้พระราชบัญญัติวิชาชีพบัญชี พ.ศ. 2547 และตามข้อกำหนดของคณะกรรมการกำกับหลักทรัพย์และตลาดหลักทรัพย์ว่าด้วย การจัดทำและนำเสนอรายงานทางการเงิน
- 2.2 งบการเงินนี้ได้จัดทำและนำเสนองบการเงินตามกฎหมายโดยใช้หน่วยเงินตราไทยและจัดทำเป็นภาษาไทย บริษัทฯ ได้จัดทำงบการเงินฉบับภาษาอังกฤษขึ้นจากงบการเงินฉบับภาษาไทย เพื่อความสะดวกของผู้อ่านงบการเงิน ข้อมูลทางการเงินทั้งหมดมีการเปิดเผยเพื่อให้แสดงเป็นหลักฐานที่ระบุไว้เป็นอย่างอื่น
- 2.3 การประกาศใช้มาตรฐานการรายงานทางการเงิน

2.3.1 มาตรฐานการรายงานทางการเงินที่มีผลบังคับใช้ในงวดบัญชีปัจจุบัน

บริษัท ฯ และบริษัทย่อยได้นำมาตรฐานการรายงานทางการเงินซึ่งมีผลบังคับใช้สำหรับรอบระยะเวลาบัญชีที่เริ่มในหรือหลังวันที่ 1 มกราคม พ.ศ.2558 มาถือปฏิบัติ ซึ่งการนำมาตรฐานการรายงานทางการเงินดังกล่าวมาถือปฏิบัตินี้ ไม่มีผลกระทบต่ออย่างเป็นสาระสำคัญต่องบการเงินของบริษัท ฯ และบริษัทย่อย

2.3.2 มาตรฐานการรายงานทางการเงินที่จะมีผลบังคับใช้ในอนาคต

มาตรฐานการรายงานทางการเงินที่มีผลบังคับใช้ตั้งแต่รอบระยะเวลาบัญชีที่เริ่มในหรือหลังวันที่ 1 มกราคม พ.ศ.2559 มีดังนี้ :

กรอบแนวคิดสำหรับการรายงานทางการเงิน (ปรับปรุง 2558)

มาตรฐานการรายงานทางการเงิน

ฉบับที่ 2 (ปรับปรุง 2558)	การจ่ายโดยใช้หุ้นเป็นเกณฑ์
ฉบับที่ 3 (ปรับปรุง 2558)	การรวมธุรกิจ
ฉบับที่ 4 (ปรับปรุง 2558)	สัญญาประกันภัย
ฉบับที่ 5 (ปรับปรุง 2558)	สินทรัพย์ไม่หมุนเวียนที่ถือไว้เพื่อขายและการดำเนินงานที่ยกเลิก
ฉบับที่ 6 (ปรับปรุง 2558)	การสำรวจและประเมินค่าแหล่งทรัพยากรแร่
ฉบับที่ 8 (ปรับปรุง 2558)	ส่วนงานดำเนินงาน
ฉบับที่ 10 (ปรับปรุง 2558)	งบการเงินรวม
ฉบับที่ 11 (ปรับปรุง 2558)	การร่วมกิจการงาน
ฉบับที่ 12 (ปรับปรุง 2558)	การเปิดเผยข้อมูลเกี่ยวกับส่วนได้เสียในกิจการอื่น

บริษัท ประกิต โฮลดิ้งส์ จำกัด (มหาชน) และบริษัทย่อย

หมายเหตุประกอบงบการเงิน (งบการเงินรวมและงบการเงินเฉพาะกิจการ) (ต่อ)

ฉบับที่ 13 (ปรับปรุง 2558)	การวัดมูลค่าอายุธรรม
มาตรฐานการบัญชี	
ฉบับที่ 1 (ปรับปรุง 2558)	การนำเสนอของงบการเงิน
ฉบับที่ 2 (ปรับปรุง 2558)	สินค้าคงเหลือ
ฉบับที่ 7 (ปรับปรุง 2558)	งบกระแสเงินสด
ฉบับที่ 8 (ปรับปรุง 2558)	นโยบายการบัญชี การเปลี่ยนแปลงประมาณการทางบัญชีและข้อผิดพลาด
ฉบับที่ 10 (ปรับปรุง 2558)	เหตุการณ์ภายหลังรอบระยะเวลารายงาน
ฉบับที่ 11 (ปรับปรุง 2558)	สัญญาก่อสร้าง
ฉบับที่ 12 (ปรับปรุง 2558)	ภาษีเงินได้
ฉบับที่ 16 (ปรับปรุง 2558)	ที่ดิน อาคารและอุปกรณ์
ฉบับที่ 17 (ปรับปรุง 2558)	สัญญาเช่า
ฉบับที่ 18 (ปรับปรุง 2558)	รายได้
ฉบับที่ 19 (ปรับปรุง 2558)	ผลประโยชน์พนักงาน
ฉบับที่ 20 (ปรับปรุง 2558)	การบัญชีสำหรับเงินอุดหนุนจากรัฐบาลและการเปิดเผยข้อมูลเกี่ยวกับความช่วยเหลือจากรัฐบาล
ฉบับที่ 21 (ปรับปรุง 2558)	ผลกระทบจากการเปลี่ยนแปลงของอัตราแลกเปลี่ยนเงินตราต่างประเทศ
ฉบับที่ 23 (ปรับปรุง 2558)	ต้นทุนการกู้ยืม
ฉบับที่ 24 (ปรับปรุง 2558)	การเปิดเผยข้อมูลเกี่ยวกับบุคคลหรือกิจการที่เกี่ยวข้องกัน
ฉบับที่ 26 (ปรับปรุง 2558)	การบัญชีและการรายงานโครงการผลประโยชน์เมื่อออกจากงาน
ฉบับที่ 27 (ปรับปรุง 2558)	งบการเงินเฉพาะกิจการ
ฉบับที่ 28 (ปรับปรุง 2558)	เงินลงทุนในบริษัทร่วมและการร่วมค้า
ฉบับที่ 29 (ปรับปรุง 2558)	การรายงานทางการเงินในสภาพเศรษฐกิจที่เงินเฟ้อรุนแรง
ฉบับที่ 33 (ปรับปรุง 2558)	กำไรต่อหุ้น
ฉบับที่ 34 (ปรับปรุง 2558)	งบการเงินระหว่างกาล
ฉบับที่ 36 (ปรับปรุง 2558)	การซื้อค่าของสินทรัพย์
ฉบับที่ 37 (ปรับปรุง 2558)	ประมาณการหนี้สิน หนี้สินที่อาจเกิดขึ้น และสินทรัพย์ที่อาจเกิดขึ้น
ฉบับที่ 38 (ปรับปรุง 2558)	สินทรัพย์ไม่มีตัวตน
ฉบับที่ 40 (ปรับปรุง 2558)	อสังหาริมทรัพย์เพื่อการลงทุน
ฉบับที่ 41	เกษตรกรรม

การตีความมาตรฐานการรายงานทางการเงิน

ฉบับที่ 1 (ปรับปรุง 2558)	การเปลี่ยนแปลงในหนี้สินที่เกิดขึ้นจากการรีดถอน การบูรณะ และหนี้สินที่มีลักษณะคล้ายคลึงกัน
ฉบับที่ 4 (ปรับปรุง 2558)	การประเมินว่าข้อตกลงประกอบด้วยสัญญาเช่าหรือไม่
ฉบับที่ 5 (ปรับปรุง 2558)	สิทธิในส่วนได้เสียจากกองทุนการรีดถอน การบูรณะและการปรับปรุงสภาพแวดล้อม
ฉบับที่ 7 (ปรับปรุง 2558)	การปรับปรุงย้อนหลังภายใต้มาตรฐานการบัญชี ฉบับที่ 29 (ปรับปรุง 2558) เรื่อง การรายงานทางการเงินในสภาพเศรษฐกิจที่เงินเฟ้อรุนแรง

บริษัท ประกิต โฮลดิ้งส์ จำกัด (มหาชน) และบริษัทย่อย

หมายเหตุประกอบงบการเงิน (งบการเงินรวมและงบการเงินเฉพาะกิจการ) (ต่อ)

ฉบับที่ 10 (ปรับปรุง 2558)	งบการเงินระหว่างกาลและการด้อยค่า
ฉบับที่ 12 (ปรับปรุง 2558)	ข้อตกลงสัมปทานบริการ
ฉบับที่ 13 (ปรับปรุง 2558)	โปรแกรมสิทธิพิเศษแก่ลูกค้า
ฉบับที่ 14 (ปรับปรุง 2558)	ข้อจำกัดสินทรัพย์ตามโครงการผลประโยชน์ ข้อกำหนดเงินทุนขั้นต่ำและปฏิสัมพันธ์ของรายการเหล่านี้ สำหรับมาตรฐานการบัญชี ฉบับที่ 19 (ปรับปรุง 2558) เรื่องผลประโยชน์ของพนักงาน
ฉบับที่ 15 (ปรับปรุง 2558)	สัญญาสำหรับการก่อสร้างอสังหาริมทรัพย์
ฉบับที่ 17 (ปรับปรุง 2558)	การจ่ายสินทรัพย์ที่ไม่ใช่เงินสดให้เจ้าของ
ฉบับที่ 18 (ปรับปรุง 2558)	การโอนสินทรัพย์จากลูกค้า
ฉบับที่ 20 (ปรับปรุง 2558)	ต้นทุนการเปิดหน้าดินในช่วงการผลิตสำหรับเหมืองผิวดิน
ฉบับที่ 21	เงินที่นำส่งรัฐ

การตีความมาตรฐานการบัญชี

ฉบับที่ 10 (ปรับปรุง 2558)	ความช่วยเหลือจากรัฐบาล – กรณีที่ไม่มีความเกี่ยวข้องอย่างเฉพาะเจาะจงกับกิจกรรมดำเนินงาน
ฉบับที่ 15 (ปรับปรุง 2558)	สัญญาเช่าดำเนินงาน – สิ่งจูงใจให้แก่ผู้เช่า
ฉบับที่ 25 (ปรับปรุง 2558)	ภาษีเงินได้ – การเปลี่ยนแปลงสถานภาพทางภาษีของกิจการหรือของผู้ถือหุ้น
ฉบับที่ 27 (ปรับปรุง 2558)	การประเมินเนื้อหาสัญญาเช่าที่เพิ่มขึ้นตามรูปแบบกฎหมาย
ฉบับที่ 29 (ปรับปรุง 2558)	การเปิดเผยข้อมูลของข้อตกลงสัมปทานบริการ
ฉบับที่ 31 (ปรับปรุง 2558)	รายได้ – รายการแลกเปลี่ยนเกี่ยวกับบริการโฆษณา
ฉบับที่ 32 (ปรับปรุง 2558)	สินทรัพย์ไม่มีตัวตน – ต้นทุนเว็บไซต์

แนวปฏิบัติทางบัญชี

แนวปฏิบัติทางบัญชีสำหรับการวัดมูลค่าและรับรู้รายการของพืชเพื่อการให้ผลผลิต

บริษัทฯ และบริษัทย่อยยังมีได้นำมาตรฐานการรายงานทางการเงินข้างต้นมาถือปฏิบัติก่อนวันที่มีผลบังคับใช้ โดยฝ่ายบริหารของบริษัทฯ และบริษัทย่อย ประเมินว่าจะไม่มีผลกระทบต่อข้อมูลที่สาระสำคัญต่องบการเงินในปีที่เริ่มนำมาตรฐานการรายงานทางการเงินข้างต้นมาถือปฏิบัติ

- 2.4 งบการเงินนี้จัดทำขึ้นโดยถือหลักเกณฑ์การบันทึกตามราคาทุนเดิมยกเว้นรายการที่เปิดเผยไว้ในหมายเหตุอื่นที่เกี่ยวข้อง
- 2.5 ในการจัดทำงบการเงินให้เป็นไปตามมาตรฐานการรายงานทางการเงิน ฝ่ายบริหารต้องใช้ดุลยพินิจการประมาณและข้อสมมติฐานหลายประการ ซึ่งมีผลกระทบต่อข้อกำหนดนโยบายบัญชีและการรายงาน จำนวนเงินที่เกี่ยวกับสินทรัพย์ หนี้สิน รายได้และค่าใช้จ่าย ผลที่เกิดขึ้นจริงอาจแตกต่างจากที่ประมาณไว้

บริษัท ประกิต โฮลดิ้งส์ จำกัด (มหาชน) และบริษัทย่อย
หมายเหตุประกอบงบการเงิน (งบการเงินรวมและงบการเงินเฉพาะกิจการ) (ต่อ)

3. นโยบายการบัญชีที่สำคัญ

นโยบายการบัญชีที่นำเสนอต่อ ไปได้ถือปฏิบัติโดยสม่ำเสมอสำหรับงบการเงินทุกรอบระยะเวลาที่รายงาน

3.1 เกณฑ์ในการจัดหางบการเงินรวม

งบการเงินรวมของบริษัทและบริษัทย่อย ประกอบด้วย งบการเงินของกลุ่มบริษัท และส่วนได้เสียของกลุ่มบริษัทในบริษัทร่วม

รายการที่มีนัยสำคัญระหว่างบริษัทกับบริษัทย่อย ได้ถูกตัดรายการในการหางบการเงินรวม

บริษัทย่อย

บริษัทย่อยเป็นกิจการที่อยู่ภายใต้การควบคุมของกลุ่มบริษัท การควบคุมเกิดขึ้นเมื่อกลุ่มบริษัทมีอำนาจควบคุมทั้งทางตรงหรือทางอ้อมในการกำหนดนโยบายทางการเงินและการดำเนินงานของกิจการนั้น เพื่อได้มาซึ่งประโยชน์จากกิจกรรมของบริษัทย่อย งบการเงินของบริษัทย่อยได้รวมอยู่ในงบการเงินรวม นับแต่วันที่ที่มีการควบคุมจนถึงวันที่การควบคุมสิ้นสุดลง

นโยบายการบัญชีของบริษัทย่อยได้ถูกเปลี่ยนตามความจำเป็นเพื่อให้เป็นนโยบายเดียวกันกับของกลุ่มบริษัท ผลขาดทุนในบริษัทย่อยจะต้องถูกปันส่วนไปยังส่วนได้เสียที่ไม่มีอำนาจควบคุมแม้ว่าการปันส่วนดังกล่าวจะทำให้ส่วนได้เสียที่ไม่มีอำนาจควบคุมมียอดคงเหลือติดลบก็ตาม

บริษัทร่วม

บริษัทร่วมเป็นกิจการที่กลุ่มบริษัทมีอิทธิพลอย่างมีนัยสำคัญโดยมีอำนาจเข้าไปมีส่วนร่วมในการตัดสินใจเกี่ยวกับนโยบายทางการเงินและการดำเนินงาน แต่ไม่ถึงระดับที่จะควบคุมนโยบายดังกล่าว

เงินลงทุนในบริษัทร่วมบันทึกในงบการเงินรวมโดยใช้วิธีส่วนได้เสีย โดยรับรู้รายการเริ่มแรกด้วยราคาทุน รวมถึงต้นทุนที่เกี่ยวข้องกับการซื้อที่เกิดจากการทำรายการดังกล่าว ภายหลังจากการรับรู้เริ่มแรก ส่วนแบ่งกำไรหรือขาดทุน และกำไรขาดทุนเบ็ดเสร็จอื่นของเงินลงทุนที่บันทึกตามวิธีส่วนได้เสีย จะบันทึกในงบการเงินรวมจนถึงวันที่กลุ่มบริษัทสูญเสียความมีอิทธิพลอย่างมีนัยสำคัญ

การร่วมค้า

การร่วมค้า เป็นการร่วมงานที่กลุ่มบริษัทมีการควบคุมร่วมในการงานนั้นตามที่ตกลงไว้ในสัญญา

เงินลงทุนในการร่วมค้า บันทึกในงบการเงินรวมโดยใช้วิธีส่วนได้เสีย โดยรับรู้รายการเริ่มแรกด้วยราคาทุนที่เกี่ยวข้องกับการซื้อที่เกิดจากการทำรายการดังกล่าว ภายหลังจากการรับรู้เริ่มแรก ส่วนแบ่งกำไรหรือขาดทุน และกำไรขาดทุนเบ็ดเสร็จอื่นของเงินลงทุนที่บันทึกตามวิธีส่วนได้เสีย จะบันทึกในงบการเงินรวมจนถึงวันที่กลุ่มบริษัทสูญเสียการควบคุมร่วม

3.2 เงินตราต่างประเทศ

รายการบัญชีที่เป็นเงินตราต่างประเทศ

รายการบัญชีที่เป็นเงินตราต่างประเทศแปลงค่าเป็นสกุลเงินที่ใช้ในการดำเนินงานของกลุ่มบริษัท โดยใช้อัตราแลกเปลี่ยน ณ วันที่เกิดรายการ

บริษัท ประกิต โฮลดิ้งส์ จำกัด (มหาชน) และบริษัทย่อย

หมายเหตุประกอบงบการเงิน (งบการเงินรวมและงบการเงินเฉพาะกิจการ) (ต่อ)

สินทรัพย์และหนี้สินที่เป็นตัวเงินและเป็นเงินตราต่างประเทศ ณ วันที่ในรายงาน แปลงค่าเป็นสกุลเงินที่ใช้ในการดำเนินงาน โดยใช้อัตราแลกเปลี่ยน ณ วันนั้น กำไรหรือขาดทุนจากการแปลงค่าจะบันทึกในกำไรหรือขาดทุน

สินทรัพย์และหนี้สินที่ไม่เป็นตัวเงินซึ่งเกิดจากรายการบัญชีที่เป็นเงินตราต่างประเทศซึ่งบันทึกตามเกณฑ์ราคาทุนเดิม แปลงค่าเป็นสกุลเงินที่ใช้ในการดำเนินงาน โดยใช้อัตราแลกเปลี่ยน ณ วันที่เกิดรายการ สินทรัพย์และหนี้สินที่ไม่เป็นตัวเงิน ซึ่งเกิดจากรายการบัญชีที่เป็นเงินตราต่างประเทศซึ่งแสดงในมูลค่ายุติธรรม แปลงค่าเป็นเงินบาทโดยใช้อัตราแลกเปลี่ยน ณ วันที่มีการพิจารณามูลค่ายุติธรรม

หน่วยงานในต่างประเทศ

ผลต่างจากอัตราแลกเปลี่ยนที่เกิดจากการแปลงค่า บันทึกในกำไรขาดทุนเบ็ดเสร็จอื่น และแสดงเป็นรายการผลต่างจากอัตราแลกเปลี่ยนในส่วนของผู้ถือหุ้น จนกว่าจะมีการจำหน่ายเงินลงทุนนั้นออกไป

รายการที่เป็นตัวเงินที่เป็นลูกหนี้หรือเจ้าหนี้กับหน่วยงานในต่างประเทศ ซึ่งรายการดังกล่าวมิได้คาดหมายว่าจะมีแผนการชำระหนี้หรือไม่มีความเป็นไปได้ว่าจะชำระเงินในอนาคตอันใกล้ กำไรและขาดทุนจากอัตราแลกเปลี่ยนจากรายการทางการเงินดังกล่าวจะถูกพิจารณาเป็นส่วนหนึ่งของเงินลงทุนสุทธิในหน่วยงานต่างประเทศ และรับรู้ในกำไรขาดทุนเบ็ดเสร็จอื่น และแสดงเป็นรายการผลต่างจากอัตราแลกเปลี่ยนในส่วนของผู้ถือหุ้น จนกว่าจะมีการจำหน่ายเงินลงทุนนั้นออกไป

3.3 เงินสดและรายการเทียบเท่าเงินสด

เงินสดและรายการเทียบเท่าเงินสดประกอบด้วย ยอดเงินสด ยอดเงินฝากธนาคารประเภทเผื่อเรียก และเงินลงทุนระยะสั้นที่มีสภาพคล่องสูง

3.4 ลูกหนี้การค้าและลูกหนี้อื่น

ลูกหนี้การค้าและลูกหนี้อื่นแสดงในราคาตามใบแจ้งหนี้หักค่าเผื่อหนี้สงสัยจะสูญ

ค่าเผื่อหนี้สงสัยจะสูญประเมินโดยการวิเคราะห์ประวัติการชำระหนี้และการคาดการณ์เกี่ยวกับการชำระหนี้ในอนาคตของลูกค้า ลูกหนี้จะถูกตัดจำหน่ายจากบัญชีเมื่อทราบว่าเป็นหนี้สูญ

3.5 เงินลงทุน

เงินลงทุนในกิจการร่วมค้า บริษัทร่วมและบริษัทย่อย

เงินลงทุนในกิจการร่วมค้า บริษัทร่วมและบริษัทย่อย ในงบการเงินเฉพาะกิจการของบริษัท บันทึกบัญชีโดยใช้วิธีราคาทุน ส่วนการบันทึกบัญชีเงินลงทุนในบริษัทร่วม และกิจการร่วมค้า ในงบการเงินรวมใช้วิธีส่วนได้เสีย

เงินลงทุนในตราสารหนี้และตราสารทุนอื่น

ตราสารหนี้และตราสารทุนซึ่งเป็นหลักทรัพย์ในความต้องการของตลาดซึ่งถือไว้เพื่อค้า จัดประเภทเป็นสินทรัพย์หมุนเวียนและแสดงในมูลค่ายุติธรรม กำไรหรือขาดทุนจากการตีราคาหลักทรัพย์ได้บันทึกในกำไรหรือขาดทุน

บริษัท ประกิต โฮลดิ้งส์ จำกัด (มหาชน) และบริษัทย่อย

หมายเหตุประกอบงบการเงิน (งบการเงินรวมและงบการเงินเฉพาะกิจการ) (ต่อ)

ตราสารหนี้ซึ่งกลุ่มบริษัทตั้งใจและสามารถถือจนครบกำหนดจัดประเภทเป็นเงินลงทุนที่จะถือจนครบกำหนด เงินลงทุนที่จะถือจนครบกำหนด แสดงในราคาทุนตัดจำหน่ายหักด้วยขาดทุนจากการด้อยค่าของเงินลงทุน ผลต่างระหว่างราคาทุนที่ซื้อเท่ากับมูลค่าได้ถอนของตราสารหนี้จะถูกตัดจ่ายโดยวิธีอัตราดอกเบี้ยที่แท้จริงตลอดอายุของตราสารหนี้ที่เหลือ

ตราสารหนี้และตราสารทุนซึ่งเป็นหลักทรัพย์ในความต้องการของตลาด นอกเหนือจากที่ถือไว้เพื่อค้าหรือตั้งใจถือไว้จนครบกำหนดจัดประเภทเป็นเงินลงทุนเพื่อขาย ภายหลังการรับรู้มูลค่าในครั้งแรกเงินลงทุนเพื่อขายแสดงในมูลค่ายุติธรรม และการเปลี่ยนแปลงที่ไม่ใช่ผลขาดทุนจากการด้อยค่าและผลต่างจากสกุลเงินตราต่างประเทศของรายการที่เป็นตัวเงิน บันทึกโดยตรงในส่วนของผู้ถือหุ้น ส่วนผลขาดทุนจากการด้อยค่าและผลต่างจากการแลกเปลี่ยนเงินตราต่างประเทศรับรู้ในกำไรหรือขาดทุน เมื่อมีการตัดจำหน่ายเงินลงทุน จะรับรู้ผลกำไรหรือขาดทุนสะสมที่เกยบันทึกในส่วนของผู้ถือหุ้น โดยตรงเข้ากำไรหรือขาดทุน ในกรณีที่เงินลงทุนประเภทที่มีดอกเบี้ยจะต้องบันทึกดอกเบี้ยในกำไรหรือขาดทุนโดยวิธีอัตราดอกเบี้ยที่แท้จริง

เงินลงทุนในตราสารทุนซึ่งไม่ใช่หลักทรัพย์ในความต้องการของตลาดแสดงในราคาทุนหักขาดทุนจากการด้อยค่า

มูลค่ายุติธรรมของเครื่องมือทางการเงินสำหรับหลักทรัพย์เพื่อค้าและหลักทรัพย์เพื่อขายจะใช้ราคาเสนอซื้อ ณ วันที่รายงาน

การจำหน่ายเงินลงทุน

เมื่อมีการจำหน่ายเงินลงทุน ผลต่างระหว่างจำนวนเงินสุทธิที่ได้รับและมูลค่าตามบัญชีและรวมถึงกำไรหรือขาดทุนสะสมจากการตีราคาหลักทรัพย์ที่เกี่ยวข้องที่เกยบันทึกในส่วนของผู้ถือหุ้น จะถูกบันทึกในกำไรหรือขาดทุน

ในกรณีที่กลุ่มบริษัทจำหน่ายบางส่วนของเงินลงทุนที่ถืออยู่ การคำนวณต้นทุนสำหรับเงินลงทุนที่จำหน่ายไปและเงินลงทุนที่ยังถืออยู่ใช้วิธีถ่วงเฉลี่ยถ่วงน้ำหนัก ปรับเข้ากับมูลค่าตามบัญชีของเงินลงทุนที่เหลืออยู่ทั้งหมด

3.6 อสังหาริมทรัพย์เพื่อการลงทุน

อสังหาริมทรัพย์เพื่อการลงทุนได้แก่อสังหาริมทรัพย์ที่ถือครองเพื่อหาประโยชน์จากรายได้ค่าเช่าหรือจากมูลค่าที่เพิ่มขึ้นหรือทั้งสองอย่าง ทั้งนี้ไม่ได้มีไว้เพื่อใช้ในการผลิตหรือจัดหาสินค้าหรือให้บริการหรือใช้ในการบริหารงาน

ต้นทุนรวมค่าใช้จ่ายทางตรงเพื่อให้ได้มาซึ่งอสังหาริมทรัพย์เพื่อการลงทุน อยู่ในสภาพพร้อมใช้งาน

กลุ่มบริษัทไม่คิดค่าเสื่อมราคาสำหรับอสังหาริมทรัพย์เพื่อการลงทุนประเภทที่ดิน

3.7 ที่ดิน อาคารและอุปกรณ์

การรับรู้และการวัดมูลค่า

สินทรัพย์ที่เป็นกรรมสิทธิ์ของกิจการ

ที่ดิน อาคารและอุปกรณ์แสดงด้วยราคาทุนหักค่าเสื่อมราคาสะสมและขาดทุนจากการด้อยค่า

ราคาทุนรวมถึงต้นทุนทางตรงที่เกี่ยวข้องกับการได้มาของสินทรัพย์ และต้นทุนทางตรงอื่น ๆ ที่เกี่ยวข้องกับการจัดหาสินทรัพย์เพื่อให้สินทรัพย์นั้นอยู่ในสภาพที่พร้อมจะใช้งานได้ตามความประสงค์ ต้นทุนในการรื้อถอน การขนย้าย การบูรณะสถานที่ตั้งของสินทรัพย์และ

บริษัท ประกิต โฮลดิ้งส์ จำกัด (มหาชน) และบริษัทย่อย

หมายเหตุประกอบงบการเงิน (งบการเงินรวมและงบการเงินเฉพาะกิจการ) (ต่อ)

ต้นทุนการกู้ยืม สำหรับเครื่องมือที่ควบคุมโดยลิขสิทธิ์ซอฟต์แวร์ซึ่งไม่สามารถทำงานได้โดยปราศจากลิขสิทธิ์ซอฟต์แวร์นั้นให้ถือว่าลิขสิทธิ์ซอฟต์แวร์ดังกล่าวเป็นส่วนหนึ่งของอุปกรณ์

ส่วนประกอบของรายการที่ดิน อาคาร และอุปกรณ์แต่ละรายการที่มีอายุการให้ประโยชน์ไม่เท่ากันต้องบันทึกแต่ละส่วนประกอบที่มีนัยสำคัญแยกต่างหากจากกัน

กำไรหรือขาดทุนจากการจำหน่ายที่ดิน อาคาร และอุปกรณ์ คือผลต่างระหว่างสิ่งตอบแทนสุทธิที่ได้รับจากการจำหน่ายกับมูลค่าตามบัญชีของที่ดิน อาคาร และอุปกรณ์ โดยรับรู้สุทธิในกำไรหรือขาดทุน

ต้นทุนที่เกิดขึ้นในภายหลัง

ต้นทุนในการเปลี่ยนแปลงส่วนประกอบจะรับรู้เป็นส่วนหนึ่งของมูลค่าตามบัญชีของรายการที่ดิน อาคาร และอุปกรณ์ ถ้ามีความเป็นไปได้ก่อนข้างหน้าที่กลุ่มบริษัทจะได้รับประโยชน์เชิงเศรษฐกิจในอนาคตจากรายการนั้น และสามารถวัดมูลค่าต้นทุนของรายการนั้นได้อย่างน่าเชื่อถือ ส่วนที่ถูกเปลี่ยนแปลงจะถูกตัดจำหน่ายตามมูลค่าตามบัญชี ต้นทุนที่เกิดขึ้นในการซ่อมบำรุงที่ดิน อาคาร และอุปกรณ์ที่เกิดขึ้นเป็นประจำจะรับรู้ในกำไรหรือขาดทุนเมื่อเกิดขึ้น

ค่าเสื่อมราคา

ค่าเสื่อมราคาคำนวณจากมูลค่าเสื่อมสภาพของรายการอาคาร และอุปกรณ์ ซึ่งประกอบด้วยราคาทุนของสินทรัพย์หรือต้นทุนในการเปลี่ยนแปลงอื่น หักด้วยมูลค่าคงเหลือของสินทรัพย์

ค่าเสื่อมราคาบันทึกเป็นค่าใช้จ่ายในกำไรหรือขาดทุน คำนวณโดยวิธีเส้นตรงตามเกณฑ์อายุการใช้งานโดยประมาณของส่วนประกอบของสินทรัพย์แต่ละรายการ ประมาณการอายุการใช้งานของสินทรัพย์แสดงได้ดังนี้

ส่วนปรับปรุงที่ดิน	30	ปี
อาคารและสิ่งปลูกสร้าง	30	ปี
เครื่องตกแต่งสำนักงาน	5-10	ปี
เครื่องใช้สำนักงาน	3-10	ปี
ยานพาหนะ	5	ปี

กลุ่มบริษัท ไม่คิดค่าเสื่อมราคาสำหรับที่ดินและสินทรัพย์ที่อยู่ระหว่างการติดตั้ง

วิธีการคิดค่าเสื่อมราคา อายุการให้ประโยชน์ของสินทรัพย์ และมูลค่าคงเหลือ ถูกทบทวนอย่างน้อยที่สุดทุกสิ้นรอบปีบัญชี และปรับปรุงตามความเหมาะสม

3.8 สินทรัพย์ไม่มีตัวตน

สินทรัพย์ไม่มีตัวตนที่กลุ่มบริษัทซื้อเข้ามาและมีอายุการใช้งานจำกัด แสดงในราคาทุนหักค่าตัดจำหน่ายสะสมและขาดทุนจากการด้อยค่า

บริษัท ประกิต โฮลดิ้งส์ จำกัด (มหาชน) และบริษัทย่อย

หมายเหตุประกอบงบการเงิน (งบการเงินรวมและงบการเงินเฉพาะกิจการ) (ต่อ)

คำตัดจำหน่าย

คำตัดจำหน่ายคำนวณจากราคาทุนของสินทรัพย์หรือจำนวนอื่นที่ใช้แทนราคาทุนหักด้วยมูลค่าคงเหลือ

คำตัดจำหน่ายรับรู้ในกำไรหรือขาดทุน โดยวิธีเส้นตรงซึ่งโดยส่วนใหญ่จะสะท้อนรูปแบบที่คาดว่าจะได้รับประโยชน์ในอนาคตจากสินทรัพย์นั้นตามเกณฑ์ระยะเวลาที่คาดว่าจะได้รับประโยชน์ โดยเริ่มตัดจำหน่ายสินทรัพย์ที่ไม่มีตัวตนเมื่อสินทรัพย์นั้นพร้อมที่จะให้ประโยชน์ ระยะเวลาที่คาดว่าจะได้รับประโยชน์สำหรับปีปัจจุบันและปีเปรียบเทียบแสดงได้ดังนี้

โปรแกรมคอมพิวเตอร์

3

ปี

วิธีการตัดจำหน่าย ระยะเวลาที่คาดว่าจะได้รับประโยชน์ และ มูลค่าคงเหลือ จะได้รับการทบทวนทุกสิ้นรอบบัญชีและปรับปรุงตามความเหมาะสม

3.9 การค้ำยาค่าของสินทรัพย์

ยอดสินทรัพย์ตามบัญชีของกลุ่มบริษัทได้รับการทบทวน ณ ทุกวันที่รายงานว่ามีข้อบ่งชี้เรื่องการค้ำยาค่าหรือไม่ในกรณีที่มีข้อบ่งชี้จะทำการประมาณมูลค่าสินทรัพย์ที่คาดว่าจะได้รับคืน

ขาดทุนจากการค้ำยาค่ารับรู้เมื่อมูลค่าตามบัญชีของสินทรัพย์ สูงกว่ามูลค่าที่จะได้รับคืน ขาดทุนจากการค้ำยาค่าบันทึกในกำไรหรือขาดทุน เว้นแต่เมื่อมีการกลับรายการการประเมินมูลค่าของสินทรัพย์เพิ่มของสินทรัพย์ขึ้นเดียวกันที่เคยรับรู้ในส่วนของผู้ถือหุ้นและมีการค้ำยาค่าในเวลาต่อมา ในกรณีนี้จะรับรู้ในส่วนของผู้ถือหุ้น

การคำนวณมูลค่าที่คาดว่าจะได้รับคืน

มูลค่าที่คาดว่าจะได้รับคืนของสินทรัพย์ที่ไม่ใช่สินทรัพย์ทางการเงิน หมายถึง มูลค่าจากการใช้ของสินทรัพย์หรือมูลค่ายุติธรรมของสินทรัพย์หักต้นทุนในการขายแล้วแต่มูลค่าใดจะสูงกว่า ในการประเมินมูลค่าจากการใช้ของสินทรัพย์ ประมาณการกระแสเงินสดที่จะได้รับในอนาคตจะคิดลดเป็นมูลค่าปัจจุบันโดยใช้อัตราคิดลดก่อนคำนึงภาษีเงินได้เพื่อให้สะท้อนมูลค่าที่อาจประเมินได้ในตลาดปัจจุบัน ซึ่งแปรไปตามเวลาและความเสี่ยงที่มีต่อสินทรัพย์ สำหรับสินทรัพย์ที่ไม่ก่อให้เกิดกระแสเงินสดรับโดยอิสระจากสินทรัพย์อื่น จะพิจารณามูลค่าที่คาดว่าจะได้รับคืนรวมกับหน่วยสินทรัพย์ที่ก่อให้เกิดเงินสดที่สินทรัพย์นั้นเกี่ยวข้องด้วย

3.10 เจ้าหนี้การค้าและเจ้าหนี้อื่น

เจ้าหนี้การค้าและเจ้าหนี้อื่นแสดงในราคาทุน

3.11 สิทธิการเช่ารถดับบัญชี

สิทธิการเช่ารถดับบัญชีรับรู้เป็นรายได้โดยวิธีเส้นตรงตลอดอายุสัญญาเช่าที่ดินระยะเวลาซึ่งมีกำหนด 29 ปี

3.12 ผลประโยชน์ของพนักงาน

โครงการสมทบเงิน

ภาระผูกพันในการสมทบเข้าโครงการสมทบเงินจะถูกรับรู้เป็นค่าใช้จ่ายพนักงานในกำไรหรือขาดทุนในรอบระยะเวลาที่พนักงานได้ทำงานให้กับกิจการ

บริษัท ประกิต โฮลดิ้งส์ จำกัด (มหาชน) และบริษัทย่อย
หมายเหตุประกอบงบการเงิน (งบการเงินรวมและงบการเงินเฉพาะกิจการ) (ต่อ)

โครงการผลประ โยชน์ที่กำหนดไว้

ภาวะผูกพันสุทธิของกลุ่มบริษัทจากโครงการผลประ โยชน์ที่กำหนดไว้ถูกคำนวณแยกต่างหากเป็นรายโครงการจากการประมาณผลประ โยชน์ในอนาคตที่เกิดจากการทำงานของพนักงาน ในงวดปัจจุบันและงวดก่อนๆ ผลประ โยชน์ดังกล่าวได้มีการคิดลดกระแสเงินสดเพื่อให้เป็นมูลค่าปัจจุบัน

การคำนวณภาวะผูกพันของโครงการผลประ โยชน์ที่กำหนดไว้ นั้นจัดทำโดยนักคณิตศาสตร์ประกันภัยที่ได้รับอนุญาตเป็นประจำทุกปี โดยวิธีคิดลดแต่ละหน่วยที่ประมาณการไว้ ผลจากการคำนวณอาจทำให้กลุ่มบริษัทมีสินทรัพย์เกิดขึ้น ซึ่งการรับรู้เป็นสินทรัพย์จะใช้มูลค่าปัจจุบันของประ โยชน์เชิงเศรษฐกิจที่มีในรูปของการได้รับคืนในอนาคตจากโครงการหรือการหักการสมทบเข้าโครงการในอนาคต ในการคำนวณมูลค่าปัจจุบันของประ โยชน์เชิงเศรษฐกิจได้มีการพิจารณาถึงความต้องการเงินทุนขั้นต่ำสำหรับโครงการต่างๆ ของกลุ่มบริษัท

ในการวัดมูลค่าใหม่ของหนี้สินผลประ โยชน์ที่กำหนดไว้สุทธิ กำไรหรือขาดทุนจากการประมาณการตามหลักคณิตศาสตร์ประกันภัย จะถูกรับรู้รายการ ในกำไรขาดทุนเบ็ดเสร็จอื่นทันที กลุ่มบริษัทกำหนดดอกเบี้ยจ่ายของหนี้สินผลประ โยชน์ที่กำหนดไว้สุทธิโดยใช้ อัตราคิดลดที่ใช้วัดมูลค่าภาระผูกพันตามโครงการผลประ โยชน์ ณ ต้นปี โดยคำนึงถึงการเปลี่ยนแปลงใดๆ ในหนี้สินผลประ โยชน์ที่กำหนดไว้สุทธิซึ่งเป็นผลมาจากการสมทบเงินและการจ่ายชำระผลประ โยชน์ ดอกเบี้ยจ่ายสุทธิและค่าใช้จ่ายอื่นๆ ที่เกี่ยวข้องกับโครงการผลประ โยชน์รับรู้รายการในกำไรหรือขาดทุน

เมื่อมีการเปลี่ยนแปลงผลประ โยชน์ของโครงการหรือการลดขนาดโครงการ การเปลี่ยนแปลงในผลประ โยชน์ที่เกี่ยวข้องกับการบริการในอดีต หรือ กำไรหรือขาดทุนจากการลดขนาดโครงการต้องรับรู้ในกำไรหรือขาดทุนทันที กลุ่มบริษัทรับรู้กำไรและขาดทุนจากการจ่ายชำระผลประ โยชน์พนักงานเมื่อเกิดขึ้น

ผลประ โยชน์เมื่อเลิกจ้าง

ผลประ โยชน์เมื่อเลิกจ้างจะรับรู้เป็นค่าใช้จ่ายเมื่อวันใดวันหนึ่งต่อไปนี้เกิดขึ้นก่อน เมื่อกลุ่มบริษัทไม่สามารถยกเลิกข้อเสนอการให้ผลประ โยชน์ดังกล่าวได้อีกต่อไป หรือเมื่อกลุ่มบริษัทรับรู้ต้นทุนสำหรับการปรับโครงสร้าง หากระยะเวลาการจ่ายผลประ โยชน์เกินกว่า 12 เดือนนับจากวันสิ้นรอบระยะเวลารายงาน ผลประ โยชน์เมื่อเลิกจ้างจะถูกคิดลดกระแสเงินสด

ผลประ โยชน์ระยะสั้นของพนักงาน

ผลประ โยชน์ระยะสั้นของพนักงานรับรู้เป็นค่าใช้จ่ายเมื่อพนักงานทำงานให้ หนี้สินรับรู้ด้วยมูลค่าที่คาดว่าจะจ่ายชำระ หากกลุ่มบริษัทมีภาระผูกพันตามกฎหมายหรือภาระผูกพัน โดยอนุมาณที่จะต้องจ่ายอันเป็นผลมาจากการที่พนักงานได้ทำงานให้ในอดีตและภาระผูกพันนี้สามารถประมาณได้อย่างสมเหตุสมผล

3.13 ประมาณการหนี้สิน

ประมาณการหนี้สินจะรับรู้ก็ต่อเมื่อกลุ่มบริษัทมีภาระหนี้สินตามกฎหมายที่เกิดขึ้นในปัจจุบันหรือที่ก่อตัวขึ้นอันเป็นผลมาจากเหตุการณ์ในอดีต และมีความเป็นไปได้ก่อนข้างแน่นอนว่าประ โยชน์เชิงเศรษฐกิจจะต้องถูกจ่ายไปเพื่อชำระภาระหนี้สินดังกล่าว ประมาณการหนี้สินพิจารณาจากการคิดลดกระแสเงินสดที่จะจ่ายในอนาคตโดยใช้อัตราคิดลดในตลาดปัจจุบันก่อนคำนึงถึงภาษีเงินได้ เพื่อให้สะท้อนจำนวนที่อาจประเมินได้ในตลาดปัจจุบันซึ่งแปรไปตามเวลาและความเสี่ยงที่มีต่อหนี้สิน ประมาณการหนี้สินส่วนที่เพิ่มขึ้นเนื่องจากเวลาที่ผ่านไปรับรู้เป็นต้นทุนทางการเงิน

บริษัท ประกิต โฮลดิ้งส์ จำกัด (มหาชน) และบริษัทย่อย

หมายเหตุประกอบงบการเงิน (งบการเงินรวมและงบการเงินเฉพาะกิจการ) (ต่อ)

3.14 หุ้นทุนซื้อคืน

เมื่อมีการซื้อคืนหุ้นทุน จำนวนสิ่งตอบแทนที่จ่ายซื้อรวมถึงต้นทุนที่เกี่ยวข้องโดยตรงจัดประเภทเป็นหุ้นทุนซื้อคืนและแสดงเป็นรายการหักในส่วนของผู้ถือหุ้น และจัดสรรจำนวนเดียวกันนี้จากกำไรสะสมไปเป็นสำรองหุ้นทุนซื้อคืนภายใต้ส่วนของผู้ถือหุ้น เมื่อมีการจำหน่ายหุ้นทุนซื้อคืน จำนวนเงินที่ได้รับรับรู้เป็นรายการเพิ่มขึ้นในส่วนของผู้ถือหุ้น โดยหักบัญชีหุ้นทุนซื้อคืนด้วยจำนวนต้นทุนของหุ้นทุนซื้อคืนที่จำหน่ายซึ่งคำนวณโดยวิธีถัวเฉลี่ยถ่วงน้ำหนัก และโอนจำนวนเดียวกันนี้จากบัญชีสำรองหุ้นทุนซื้อคืนไปกำไรสะสม ส่วนเกินทุนจากการจำหน่ายหุ้นทุนซื้อคืน (“ส่วนเกินทุนหุ้นทุนซื้อคืน”) แสดงเป็นรายการแยกต่างหากในส่วนของผู้ถือหุ้น ขาดทุนสุทธิจากการจำหน่ายหรือยกเลิกหุ้นทุนซื้อคืนนำไปหักจากกำไรสะสมหลังจากที่หักจากส่วนเกินทุนหุ้นทุนซื้อคืนหมดแล้ว

3.15 รายได้

รายได้ที่รับรู้ไม่รวมภาษีมูลค่าเพิ่ม และแสดงสุทธิจากส่วนลดการค้าและส่วนลดพิเศษ

รายได้จากการให้บริการ

รายได้จากการให้บริการรับรู้เมื่อส่งมอบงานบริการนั้น

ค่านายหน้า

สำหรับรายการค้าที่กลุ่มบริษัทเข้าลักษณะการเป็นตัวแทนมากกว่าการเป็นตัวการ กลุ่มบริษัทจะรับรู้รายได้ด้วยจำนวนเงินสุทธิเป็นค่านายหน้า

การลงทุน

รายได้จากการลงทุนประกอบด้วยรายได้ค่าเช่าจากอสังหาริมทรัพย์เพื่อการลงทุน เงินปันผลและดอกเบี้ยรับจากการลงทุนและเงินฝากธนาคาร

รายได้ค่าเช่า

รายได้ค่าเช่าจากอสังหาริมทรัพย์เพื่อการลงทุนรับรู้ในกำไรหรือขาดทุนโดยวิธีเส้นตรงตลอดอายุสัญญาเช่า ค่าใช้จ่ายเริ่มแรกที่เกิดขึ้นเป็นการเฉพาะเพื่อให้เกิดสัญญาเช่ารับรู้เป็นส่วนหนึ่งของค่าเช่าทั้งสิ้นตามสัญญา ค่าเช่าที่อาจเกิดขึ้นรับรู้เป็นรายได้ในรอบระยะเวลาบัญชีซึ่งค่าเช่านั้นเกิดขึ้น

เงินปันผลรับ

เงินปันผลรับบันทึกในกำไรหรือขาดทุนในวันที่กลุ่มบริษัทมีสิทธิได้รับเงินปันผล

ดอกเบี้ยรับ

ดอกเบี้ยรับบันทึกในกำไรหรือขาดทุนตามเกณฑ์คงค้าง

บริษัท ประกิต โฮลดิ้งส์ จำกัด (มหาชน) และบริษัทย่อย
หมายเหตุประกอบงบการเงิน (งบการเงินรวมและงบการเงินเฉพาะกิจการ) (ต่อ)

3.16 ค่าใช้จ่าย

สัญญาเช่าดำเนินงาน

รายจ่ายภายใต้สัญญาเช่าดำเนินงานบันทึกในกำไรหรือขาดทุน โดยวิธีเส้นตรงตลอดอายุสัญญาเช่า

ค่าเช่าที่อาจเกิดขึ้นต้องนำมารวมคำนวณจำนวนเงินขั้นต่ำที่ต้องจ่ายตามระยะเวลาที่คงเหลือของสัญญาเช่า เมื่อได้รับการยื่นขออนุมัติปรับค่าเช่า

การจำแนกประเภทสัญญาเช่า

ณ วันที่ทำสัญญา กลุ่มบริษัทจะพิจารณาว่าสัญญาดังกล่าวเป็นสัญญาเช่าหรือมีสัญญาเช่าเป็นส่วนประกอบหรือไม่ ถ้าการปฏิบัติตามข้อตกลงในสัญญาขึ้นอยู่กับการใช้สินทรัพย์ที่เป็นสินทรัพย์เฉพาะ สินทรัพย์เฉพาะนั้นถือเป็นสินทรัพย์ตามสัญญาเช่า โดยสัญญาจะมีการโอนสิทธิในการใช้สินทรัพย์ เมื่อสัญญานั้นมอบสิทธิในการควบคุมการใช้สินทรัพย์ดังกล่าวให้แก่กลุ่มบริษัท

ณ วันที่เริ่มต้นสัญญา หรือ มีการประเมินสัญญาใหม่ กลุ่มบริษัทแยกค่าตอบแทนสำหรับสัญญาเช่า และส่วนที่เป็นองค์ประกอบอื่น โดยใช้มูลค่ายุติธรรมเป็นเกณฑ์ในการแยก หากกลุ่มบริษัทสรุปว่าเป็นสัญญาเช่าการเงิน แต่ไม่สามารถแบ่งแยกจำนวนดังกล่าวได้อย่างน่าเชื่อถือ ให้รับรู้สินทรัพย์และหนี้สินในจำนวนที่เท่ากับมูลค่ายุติธรรมของสินทรัพย์ที่มีลักษณะเฉพาะนั้น หลังจากนั้นจำนวนหนี้สินจะลดลงตามจำนวนที่จ่าย และต้นทุนทางการเงินตามนั้นจากหนี้สินจะรับรู้โดยใช้อัตราดอกเบี้ยเงินกู้ยืมส่วนเพิ่มของกลุ่มบริษัท

ต้นทุนทางการเงิน

ต้นทุนทางการเงินประกอบด้วยดอกเบี้ยจ่ายของเงินกู้ยืมและประมาณการหนี้สินส่วนที่เพิ่มขึ้นเนื่องจากเวลาที่ผ่านไป และสิ่งตอบแทนที่คาดว่าจะต้องจ่าย

ต้นทุนการกู้ยืมที่ไม่ได้เกี่ยวกับการได้มา การก่อสร้างหรือ การผลิตสินทรัพย์ที่เข้าเงื่อนไข รับรู้ในกำไรหรือขาดทุน โดยใช้วิธีอัตราดอกเบี้ยที่แท้จริง

ค่าใช้จ่ายอื่น

ค่าใช้จ่ายอื่นบันทึกในกำไรหรือขาดทุนตามเกณฑ์กึ่งค้าง

3.17 ภาษีเงินได้

ค่าใช้จ่ายภาษีเงินได้สำหรับปีประกอบด้วย ภาษีเงินได้ของงวดปัจจุบันและภาษีเงินได้รอการตัดบัญชี ภาษีเงินได้ของงวดปัจจุบัน และภาษีเงินได้รอการตัดบัญชีรับรู้ในกำไรหรือขาดทุน เว้นแต่ในส่วนที่เกี่ยวข้องกับรายการที่เกี่ยวข้องในการรวมธุรกิจหรือรายการที่รับรู้โดยตรงในส่วนของผู้ถือหุ้นหรือกำไรขาดทุนเบ็ดเสร็จอื่น

ภาษีเงินได้ของงวดปัจจุบัน ได้แก่ ภาษีที่คาดว่าจะจ่ายชำระหรือได้รับชำระ โดยคำนวณจากกำไรหรือขาดทุนประจำปีที่ต้องเสียภาษี โดยใช้อัตราภาษีที่ประกาศใช้หรือที่คาดว่าจะมีผลบังคับใช้ ณ วันที่รายงาน ตลอดจนการปรับปรุงทางภาษีที่เกี่ยวข้องกับรายการในปีก่อนๆ

บริษัท ประกิต โฮลดิ้งส์ จำกัด (มหาชน) และบริษัทย่อย

หมายเหตุประกอบงบการเงิน (งบการเงินรวมและงบการเงินเฉพาะกิจการ) (ต่อ)

กำไรเงินได้รอการตัดบัญชีบันทึกโดยคำนวณจากผลแตกต่างชั่วคราวที่เกิดขึ้นระหว่างมูลค่าตามบัญชีของสินทรัพย์และหนี้สินและจำนวนที่ใช้เพื่อความมุ่งหมายทางภาษี กำไรเงินได้รอการตัดบัญชีจะไม่ถูกรับรู้เมื่อเกิดจากผลแตกต่างชั่วคราวต่อไปนี้ การรับรู้ค่าความนิยมในครั้งแรก การรับรู้สินทรัพย์หรือหนี้สินในครั้งแรกซึ่งเป็นรายการที่ไม่ใช่การรวมธุรกิจและรายการนั้นไม่มีผลกระทบต่อกำไรขาดทุนทางบัญชีหรือทางภาษี และผลแตกต่างที่เกี่ยวข้องกับเงินลงทุนในบริษัทย่อยและการร่วมค้าหากเป็นไปได้ว่าจะไม่กลับรายการในอนาคตอันใกล้

การวัดมูลค่าของกำไรเงินได้รอการตัดบัญชีต้องสะท้อนถึงผลกระทบทางภาษีที่จะเกิดจากลักษณะวิธีการที่กลุ่มบริษัทคาดว่าจะได้รับผลประโยชน์จากสินทรัพย์หรือจะจ่ายชำระหนี้สินตามมูลค่าตามบัญชี ณ วันที่สิ้นรอบระยะเวลาที่รายงาน

กำไรเงินได้รอการตัดบัญชีวัดมูลค่าโดยใช้อัตราภาษีที่คาดว่าจะใช้กับผลแตกต่างชั่วคราวเมื่อมีการกลับรายการ โดยใช้อัตราภาษีที่ประกาศใช้หรือที่คาดว่าจะมีผลบังคับใช้ ณ วันที่รายงาน

ในการกำหนดมูลค่าของกำไรเงินได้ปัจจุบันและกำไรเงินได้รอการตัดบัญชี กลุ่มบริษัทต้องคำนึงถึงผลกระทบของสถานการณ์ทางภาษีที่ไม่แน่นอนและอาจทำให้จำนวนภาษีที่ต้องจ่ายเพิ่มขึ้น และมีดอกเบี้ยที่ต้องชำระ กลุ่มบริษัท เชื่อว่า ได้ตั้งกำไรเงินได้ค้างจ่ายเพียงพอสำหรับกำไรเงินได้ที่จะจ่ายในอนาคต ซึ่งเกิดจากการประเมินผลกระทบจากหลายปัจจัย รวมถึงการตีความทางกฎหมายภาษี และจากประสบการณ์ในอดีต การประเมินนี้อยู่บนพื้นฐานการประมาณการและข้อสมมติฐาน และอาจจะเกี่ยวข้องกับการตัดสินใจเกี่ยวกับเหตุการณ์ในอนาคต ข้อมูลใหม่ๆอาจจะทำให้กลุ่มบริษัทเปลี่ยนการตัดสินใจโดยขึ้นอยู่กับความเพียงพอของกำไรเงินได้ค้างจ่ายที่มีอยู่ การเปลี่ยนแปลงในกำไรเงินได้ค้างจ่ายจะกระทบต่อค่าใช้จ่ายภาษีเงินได้ในงวดที่เกิดการเปลี่ยนแปลง

สินทรัพย์กำไรเงินได้รอการตัดบัญชีและหนี้สินกำไรเงินได้รอการตัดบัญชีสามารถหักกลบได้เมื่อกิจการมีสิทธิตามกฎหมายที่จะนำสินทรัพย์กำไรเงินได้ของงวดปัจจุบันมาหักกลบกับหนี้สินกำไรเงินได้ของงวดปัจจุบันและ กำไรเงินได้นี้ประเมินโดยหน่วยงานจัดเก็บภาษีหน่วยงานเดียวกันสำหรับหน่วยภาษีเดียวกันหรือหน่วยภาษีต่างกัน สำหรับหน่วยภาษีต่างกันนั้นกิจการมีความตั้งใจจะจ่ายชำระหนี้สินและสินทรัพย์กำไรเงินได้ของงวดปัจจุบันด้วยยอดสุทธิหรือตั้งใจจะรับคืนสินทรัพย์และจ่ายชำระหนี้สินในเวลาเดียวกัน

สินทรัพย์กำไรเงินได้รอการตัดบัญชีจะบันทึกต่อเมื่อมีความเป็นไปได้ค่อนข้างแน่นอนว่ากำไรเพื่อเสียภาษีในอนาคตจะมีจำนวนเพียงพอกับการใช้ประโยชน์จากผลแตกต่างชั่วคราวดังกล่าว สินทรัพย์กำไรเงินได้รอการตัดบัญชีจะถูกทบทวน ณ ทุกวันที่รายงาน และจะถูกปรับลดลงเท่าที่ประโยชน์ทางภาษีจะมีโอกาสถูกใช้จริง

3.18 กำไรต่อหุ้น

กลุ่มบริษัทแสดงกำไรต่อหุ้นขั้นพื้นฐานสำหรับหุ้นสามัญ คำนวณ โดยการหารกำไรหรือขาดทุนของผู้ถือหุ้นสามัญของกลุ่มบริษัทด้วยจำนวนหุ้นสามัญเฉลี่ยถ่วงน้ำหนักที่ออกจำหน่ายระหว่างปี

3.19 รายงานทางการเงินจำแนกตามส่วนงานธุรกิจ

ผลการดำเนินงานของส่วนงานที่รายงานต่อผู้มีอำนาจตัดสินใจสูงสุดด้านการดำเนินงานจะแสดงถึงรายการที่เกิดขึ้นจากส่วนงานดำเนินงานนั้น โดยตรง รวมถึงรายการที่ได้รับการปันส่วนอย่างสมเหตุสมผล

บริษัท ประกิต โฮลดิ้งส์ จำกัด (มหาชน) และบริษัทย่อย

หมายเหตุประกอบงบการเงิน (งบการเงินรวมและงบการเงินเฉพาะกิจการ) (ต่อ)

4. รายการกับบุคคลหรือกิจการที่เกี่ยวข้องกัน

เพื่อวัตถุประสงค์ในการจัดทำงบการเงิน บุคคลหรือกิจการเป็นบุคคลหรือกิจการที่เกี่ยวข้องกันกับกลุ่มบริษัท หากกลุ่มบริษัทมีอำนาจควบคุมหรือควบคุมร่วมกันทั้งทางตรงและทางอ้อมหรือมีอิทธิพลอย่างมีสาระสำคัญต่อบุคคลหรือกิจการในการตัดสินใจทางการเงินและการบริหารหรือในทางกลับกัน หรือกลุ่มบริษัทอยู่ภายใต้การควบคุมเดียวกันหรืออยู่ภายใต้อิทธิพลอย่างมีสาระสำคัญเดียวกันกับบุคคลหรือกิจการนั้น การเกี่ยวข้องกันนี้อาจเป็นรายบุคคลหรือเป็นกิจการ

ความสัมพันธ์ที่มีกับบุคคลหรือกิจการที่เกี่ยวข้องกันนอกจากบริษัทย่อยและบริษัทร่วมที่เปิดเผยไว้ในหมายเหตุที่ 10 มีดังนี้

ชื่อกิจการ	ประเทศที่จัดตั้ง	ลักษณะความสัมพันธ์
บริษัท 62 กราฟฟิค แอนด์ ไรท์ จำกัด	ไทย	ผู้ถือหุ้น และ/หรือ กรรมการร่วมกันบางส่วน
บริษัท อิมแพค วิดีโอ โปรดักชั่น จำกัด	ไทย	ผู้ถือหุ้น และ/หรือ กรรมการร่วมกันบางส่วน
คณะบุคคล มาร์เก็ตติ้ง อินไซค์	ไทย	ผู้ถือหุ้น และ/หรือ กรรมการร่วมกันบางส่วน
คณะบุคคล มาร์เก็ตติ้ง บลิทซ์	ไทย	ผู้ถือหุ้น และ/หรือ กรรมการร่วมกันบางส่วน
บริษัท ดับเบิลพีมาร์เก็ตติ้งคอมมิวนิเคชั่น จำกัด	ไทย	ผู้ถือหุ้น และ/หรือ กรรมการร่วมกันบางส่วน
บริษัท ดราฟท์แอดเวอร์ไทซิ่ง (กัมพูชา) จำกัด	กัมพูชา	ผู้ถือหุ้นร่วมกันบางส่วน

นโยบายการกำหนดราคาสำหรับรายการแต่ละประเภทอธิบายได้ดังต่อไปนี้

รายการ	นโยบายการกำหนดราคา
รายได้ค่าบริการ	ราคาเป็นไปตามเงื่อนไขและหลักเกณฑ์เดียวกันกับลูกค้าทั่วไป
ต้นทุนบริการ	ราคาตามสัญญาที่ตกลงร่วมกัน
ขายสินทรัพย์	ราคามูลค่ายุติธรรม
ค่าเช่าพื้นที่สำนักงาน	คิดตามพื้นที่ที่เช่าในอัตราที่อ้างอิงอัตราค่าเช่าที่คิดกับลูกค้าทั่วไป
ข้อตกลงในการจัดการบริหารงาน	คิดค่าบริการระหว่างกันตามสัญญาที่ตกลงร่วมกัน
เงินปันผลรับ	ตามที่ประกาศจ่าย

ในปี พ.ศ. 2558 บริษัทและบริษัทย่อยมีการเรียกเก็บเงินแทนบริษัทที่เกี่ยวข้องกันแห่งหนึ่งในต่างประเทศเป็นค่าผลิตสื่อโฆษณา จำนวนเงิน 33.52 ล้านบาท (2557: 38.61 ล้านบาท) และค่าสื่อโฆษณา 38.32 ล้านบาท (2557: 77.95 ล้านบาท) ตามลำดับ รายการดังกล่าวไม่มีการคิดค่าบริการระหว่างกัน

บริษัท ประกิต โฮลดิ้งส์ จำกัด (มหาชน) และบริษัทย่อย
หมายเหตุประกอบงบการเงิน (งบการเงินรวมและงบการเงินเฉพาะกิจการ) (ต่อ)

4.1 รายการที่สำคัญกับกิจการที่เกี่ยวข้องกันสำหรับแต่ละปีสิ้นสุดวันที่ 31 ธันวาคม สรุปได้ดังนี้

	หน่วย : พันบาท			
	งบการเงินรวม		งบการเงินเฉพาะกิจการ	
	2558	2557	2558	2557
สำหรับปีสิ้นสุดวันที่ 31 ธันวาคม				
บริษัทย่อย				
รายได้ค่าบริการ	-	-	90	33
รายได้บริหารงานจัดการ	-	-	32,070	31,905
รายได้ค่าเช่า	-	-	3,107	3,107
รายได้เงินปันผล	-	-	6,999	19,999
รายได้อื่น	-	-	97	98
ต้นทุนบริการ	-	-	12,776	26,151
ค่าใช้จ่าย	-	-	3,840	-
บริษัทร่วม				
รายได้ค่าบริการ	-	85	-	-
รายได้บริหารงานจัดการ	96	96	96	96
รายได้ค่าเช่า	60	60	60	60
รายได้อื่น	24	24	24	24
กำไรจากการขายอสังหาริมทรัพย์เพื่อการลงทุน*	103,538	-	160,300	-
ต้นทุนบริการ	-	34	-	34
บริษัทร่วมค้า				
รายได้ค่าบริการ	10	223	10	223
รายได้ค่านายหน้า	177	333	177	333
รายได้บริหารงานจัดการ	1,800	300	1,800	300
รายได้ค่าเช่า	180	30	180	30
รายได้อื่น	64	17	64	17
บริษัทที่เกี่ยวข้องกัน				
รายได้ค่าบริการ	1,112	1,829	42	750
รายได้บริหารงานจัดการ	120	120	120	120
รายได้อื่น	-	1,001	-	1,001
ต้นทุนบริการ	4,369	6,745	1,222	2,777
ค่าตอบแทนผู้บริหารสำคัญ				
ผลประโยชน์ระยะสั้น	25,372	23,174	16,722	13,969
ผลประโยชน์ระยะยาวหลังออกจากงาน	706	658	250	234
รวมค่าตอบแทนผู้บริหารสำคัญ	26,078	23,832	16,972	14,203

* กำไรจากการขายอสังหาริมทรัพย์เพื่อการลงทุน ได้ถูกตัดรายการระหว่างกันกับเงินลงทุนในบริษัทร่วมออกตามสัดส่วนการ
ลงทุน

บริษัท ประกิต โฮลดิ้งส์ จำกัด (มหาชน) และบริษัทย่อย

หมายเหตุประกอบงบการเงิน (งบการเงินรวมและงบการเงินเฉพาะกิจการ) (ต่อ)

กลุ่มบริษัทได้จ่ายค่าตอบแทนกรรมการและผู้บริหาร ซึ่งประกอบด้วย เงินเดือน โบนัส เงินสมทบกองทุนสำรองเลี้ยงชีพ สวัสดิการอื่น ค่าเบี้ยประชุม และผลประโยชน์พนักงานหลังออกจากงาน เป็นต้น

4.2 ยอดคงเหลือกับกิจการที่เกี่ยวข้องกัน ณ วันที่ 31 ธันวาคม มีดังนี้

4.2.1 ลูกหนี้การค้า - กิจการที่เกี่ยวข้องกัน	หน่วย : พันบาท			
	งบการเงินรวม		งบการเงินเฉพาะกิจการ	
	2558	2557	2558	2557
บริษัทย่อย				
บริษัท ประกิต แอดเวอร์ไทซิ่ง จำกัด	-	-	14,422	26,812
บริษัท ประกิต แอนด์ เอพีซีบี (กัมพูชา) จำกัด	-	-	-	656
บริษัท มาร์เก็ตติ้ง ไดรฟ์ เวิร์ลด์ไวด์ (ประเทศไทย) จำกัด	-	-	165	107
บริษัทร่วม				
บริษัท ไคเร็กซ์ เรสพ็อนซ์(ประเทศไทย) จำกัด	16	107	16	16
กิจการร่วมค้า				
บริษัท แบงค์คอก ไรเตอร์ แอนด์ พาร์ทเนอร์ส จำกัด	6,194	1,801	1,058	945
บริษัทที่เกี่ยวข้องกัน				
บริษัท 62 กราฟฟิก แอนด์ ปรินท์ จำกัด	21	11	21	11
บริษัท คับเบิลพี มาร์เก็ตติ้ง คอมมิวนิเคชั่น จำกัด	1,098	1,949	-	1,070
บริษัท คราฟท์ แอดเวอร์ไทซิ่ง จำกัด (กัมพูชา)	18	-	-	-
รวม	7,347	3,868	15,682	29,617
หัก ค่าเผื่อนี้สงสัยจะสูญ	-	-	-	(656)
สุทธิ	7,347	3,868	15,682	28,961

บริษัท ประกิต โฮลดิ้งส์ จำกัด (มหาชน) และบริษัทย่อย
หมายเหตุประกอบงบการเงิน (งบการเงินรวมและงบการเงินเฉพาะกิจการ) (ต่อ)

บริษัทและบริษัทย่อย มีลูกหนี้การค้าบริษัทที่เกี่ยวข้องที่มีปัญหาในการชำระหนี้โดยค้างชำระเกินกำหนดชำระเงิน ตามเงื่อนไขการค้าปกติ ณ วันที่ 31 ธันวาคม พ.ศ. 2558 และ 2557 ดังต่อไปนี้

หน่วย : พันบาท

	งบการเงินรวม		งบการเงินเฉพาะกิจการ	
	2558	2557	2558	2557
กิจการที่เกี่ยวข้องกัน				
ยังไม่ครบกำหนดชำระ	2,360	3,564	9,573	11,640
เกินกำหนดชำระ :				
น้อยกว่า 3 เดือน	1,391	241	5,852	9,118
3 - 6 เดือน	1,786	63	159	5,276
6 - 12 เดือน	1,810	-	98	2,927
มากกว่า 12 เดือน	-	-	-	656
รวม	7,347	3,868	15,682	29,617
หัก ค่าเผื่อนี้สงสัยจะสูญ	-	-	-	(656)
สุทธิ	7,347	3,868	15,682	28,961

4.2.2 ลูกหนี้ค้าสื่อโฆษณาบริษัทที่เกี่ยวข้องกัน

หน่วย : พันบาท

	งบการเงินรวม		งบการเงินเฉพาะกิจการ	
	2558	2557	2558	2557
บริษัทย่อย				
บริษัท มาร์เก็ตติ้ง ไดรฟ์ เวิร์ลด์ ไซด์ (ประเทศไทย) จำกัด	-	-	1,777	2,430
บริษัทที่เกี่ยวข้องกัน				
บริษัท ดับเบิลพีมาร์เก็ตติ้ง คอมมิวนิเคชั่น จำกัด	-	1,019	-	529
กิจการร่วมค้า				
บริษัท แบงก์คอกไรเตอร์ แอนด์ พาร์ทเนอร์ส จำกัด	13,014	13,497	13,014	13,497
รวม	13,014	14,516	14,791	16,456

บริษัท ประจักษ์ โฮลดิ้งส์ จำกัด (มหาชน) และบริษัทย่อย

หมายเหตุประกอบงบการเงิน (งบการเงินรวมและงบการเงินเฉพาะกิจการ) (ต่อ)

บริษัทและบริษัทย่อย มีลูกหนี้การค้าบริษัทที่เกี่ยวข้องที่มีปัญหาในการชำระหนี้โดยค้างชำระเกินกำหนดชำระเงิน ตามเงื่อนไขการค้าปกติ ณ วันที่ 31 ธันวาคม พ.ศ. 2558 และ 2557 ดังต่อไปนี้

หน่วย : พันบาท

	งบการเงินรวม		งบการเงินเฉพาะกิจการ	
	2558	2557	2558	2557
กิจการที่เกี่ยวข้องกัน				
ยังไม่ครบกำหนดชำระ	1,567	7,355	3,344	9,785
เกินกำหนดชำระ :				
น้อยกว่า 3 เดือน	1,686	6,671	1,686	6,671
3 - 6 เดือน	5,930	233	5,930	-
6 - 12 เดือน	3,831	257	3,831	-
มากกว่า 12 เดือน	-	-	-	-
รวม	13,014	14,516	14,791	16,456
หัก ค่าเผื่อหนี้สงสัยจะสูญ	-	-	-	-
สุทธิ	13,014	14,516	14,791	16,456

4.2.3 เงินทดรองจ่ายบริษัทที่เกี่ยวข้องกัน

หน่วย : พันบาท

	งบการเงินรวม		งบการเงินเฉพาะกิจการ	
	2558	2557	2558	2557
บริษัทย่อย				
บริษัท ประจักษ์ แอนด์ เอฟซีบี (พม่า) จำกัด	-	-	2,486	2,486
บริษัท ประจักษ์ แอนด์ เอฟซีบี (กัมพูชา) จำกัด	-	-	2,125	2,125
บริษัท ประจักษ์ แอดเวอร์ไทซิ่ง จำกัด (พม่า)	-	-	3,257	1,061
บริษัทร่วม				
บริษัท ไดเร็คท์ เรสพ็อนซ์(ประเทศไทย) จำกัด	4	5	5	5
บริษัทที่เกี่ยวข้องกัน				
บริษัท คราฟท์ แอดเวอร์ไทซิ่ง (กัมพูชา) จำกัด	4,719	4,901	13	-
รวม	4,723	4,906	7,886	5,677
หัก ค่าเผื่อหนี้สงสัยจะสูญ	-	-	(4,611)	(4,611)
สุทธิ	4,723	4,906	3,275	1,066

บริษัท ประกิต โฮลดิ้งส์ จำกัด (มหาชน) และบริษัทย่อย
หมายเหตุประกอบงบการเงิน (งบการเงินรวมและงบการเงินเฉพาะกิจการ) (ต่อ)

4.2.4 เจ้าหนี้การค้าบริษัทที่เกี่ยวข้องกัน

	หน่วย : พันบาท			
	งบการเงินรวม		งบการเงินเฉพาะกิจการ	
	2558	2557	2558	2557
บริษัทย่อย				
บริษัท ประกิต แอดเวอร์ไทซิ่ง จำกัด	-	-	41,042	41,464
บริษัท มาร์เก็ตติ้ง ไดรฟ์ เวิร์ลด์ ไลฟ์ (ประเทศไทย) จำกัด	-	-	1,687	1,264
บริษัทที่เกี่ยวข้องกัน				
บริษัท 62 กราฟฟิก แอนด์ รีทัช จำกัด	4,423	5,251	1,231	2,056
รวม	4,423	5,251	43,960	44,784

4.2.5 เจ้าหนี้ค่าสื่อโฆษณาบริษัทที่เกี่ยวข้องกัน

	หน่วย : พันบาท			
	งบการเงินรวม		งบการเงินเฉพาะกิจการ	
	2558	2557	2558	2557
บริษัทย่อย				
บริษัท ประกิต แอดเวอร์ไทซิ่ง จำกัด	-	-	1,063	1,063
รวม	-	-	1,063	1,063

4.2.6 เจ้าหนี้เรียกเก็บเงินแทนบริษัทที่เกี่ยวข้องกัน

	หน่วย : พันบาท			
	งบการเงินรวม		งบการเงินเฉพาะกิจการ	
	2558	2557	2558	2557
บริษัท คราฟท์ แอดเวอร์ไทซิ่ง (กัมพูชา) จำกัด	42,339	20,044	15,474	7,254

4.2.7 เรื่องอื่นๆ

บริษัทได้นำเงินฝากธนาคารประเภทเงินฝากประจำ จํานําเป็นหลักประกันเงินเบิกเกินบัญชีและเงินกู้ยืมจากธนาคารของบริษัทย่อยแห่งหนึ่งในวงเงิน 30 ล้านบาท

บริษัทนำที่ดิน และสิ่งปลูกสร้างบางส่วนใช้เป็นหลักประกันเบิกเกินบัญชีธนาคารให้บริษัทย่อยแห่งหนึ่งวงเงินจํานอง 58.50 ล้านบาท

บริษัทย่อย 2 แห่งทำสัญญาเช่าพื้นที่สำนักงานของบริษัทเป็นระยะเวลา 3 ปี สิ้นสุดในเดือนธันวาคม พ.ศ. 2558 และ ธันวาคม พ.ศ. 2560 ตามลำดับ อัตราเช่าเดือนละ 40,000 บาท และ 113,200 บาท ตามลำดับ

บริษัทย่อยแห่งหนึ่งทำสัญญาเช่าเครื่องใช้สำนักงานและยานพาหนะของบริษัทเป็นระยะเวลา 3 ปี สิ้นสุดในเดือนธันวาคม พ.ศ. 2560 อัตราเช่ารวมเดือนละ 105,738 บาท

บริษัท ประกิต โฮลดิ้งส์ จำกัด (มหาชน) และบริษัทย่อย
หมายเหตุประกอบงบการเงิน (งบการเงินรวมและงบการเงินเฉพาะกิจการ) (ต่อ)

5 เงินสดและรายการเทียบเท่าเงินสด

	หน่วย : พันบาท			
	งบการเงินรวม		งบการเงินเฉพาะกิจการ	
	2558	2557	2558	2557
เงินสดในมือ	492	273	45	15
เงินฝากธนาคารประเภทกระแสรายวัน	9,440	9,943	4,066	986
เงินฝากธนาคารประเภทออมทรัพย์	75,171	79,559	28,963	41,800
รวม	85,103	89,775	33,074	42,801

6 เงินลงทุนในกองทุนส่วนบุคคล

ในปี พ.ศ. 2548 บริษัทได้ลงทุนในกองทุนส่วนบุคคลจำนวน 1 กองทุน โดยมอบหมายให้ บริษัทหลักทรัพย์จัดการกองทุนไทยพาณิชย์ จำกัด เป็นผู้บริหารเงินลงทุนในหลักทรัพย์โดย บริษัทได้ส่งมอบเงินลงทุนเริ่มต้นแก่บริษัทหลักทรัพย์ฯ เป็นจำนวนเงิน 20 ล้านบาท และได้กำหนดนโยบายการลงทุนแบบ Privileged Select – IPO โดยเป็นการลงทุนในกองทุนผสมยึดหยุ่นเน้นการลงทุนในหลักทรัพย์ประเภทหุ้นสามัญที่จดทะเบียนใหม่ในตลาดหลักทรัพย์ที่มีปัจจัยพื้นฐานดี และตราสารหนี้ใดๆ ทั้งนี้ นโยบายการลงทุนและค่าธรรมเนียมผู้รับฝากหลักทรัพย์สินเป็นไปตามที่กำหนดในสัญญามอบหมายให้จัดการกองทุนส่วนบุคคล โดยมีธนาคารกรุงศรีอยุธยา จำกัด (มหาชน) เป็นผู้รับฝากหลักทรัพย์สิน

ณ วันที่ 31 ธันวาคม พ.ศ. 2558 และ พ.ศ. 2557 เงินลงทุนในกองทุนส่วนบุคคล ประกอบด้วย

	หน่วย : พันบาท	
	งบการเงินรวมและ	
	งบการเงินเฉพาะกิจการ	
	2558	2557
หน่วยลงทุน	20,000	20,000
กำไรจากการปรับปรุงมูลค่ายุติธรรม	8,242	6,611
เงินลงทุนในหลักทรัพย์	28,242	26,611

บริษัท ประกิต โฮลดิ้งส์ จำกัด (มหาชน) และบริษัทย่อย

หมายเหตุประกอบงบการเงิน (งบการเงินรวมและงบการเงินเฉพาะกิจการ) (ต่อ)

ณ วันที่ 31 ธันวาคม พ.ศ. 2558 และ 2557 บริษัทได้รับรายงานการลงทุนจากบริษัทหลักทรัพย์ฯ ซึ่งเป็นผู้บริหาร เงินลงทุนดังกล่าวข้างต้น ดังนี้

	หน่วย : พันบาท	
	งบการเงินรวมและ งบการเงินเฉพาะกิจการ	
	2558	2557
เงินสดและเงินฝากสถาบันการเงิน		
เงินฝากสถาบันการเงิน	3,083	3,870
สินทรัพย์และหนี้สินอื่น		
สินทรัพย์อื่น	241	203
หนี้สินอื่น	(9)	(9)
เงินลงทุนในหลักทรัพย์-รายอุตสาหกรรม		
เงินลงทุนในตราสารหนี้		
หุ้นกู้	12,334	11,454
พันธบัตร	4,065	4,486
ตั๋วเงินคลัง	996	-
กองทุนเปิด	7,532	6,607
รวม	28,242	26,611

7 เงินลงทุนในหลักทรัพย์

ณ วันที่ 31 ธันวาคม พ.ศ. 2558 และ 2557 เงินลงทุนในหลักทรัพย์ ประกอบด้วย

เงินลงทุนชั่วคราว

	หน่วย : พันบาท			
	งบการเงินรวม		งบการเงินเฉพาะกิจการ	
	2558	2557	2558	2557
หลักทรัพย์เพื่อค้า				
ตราสารทุนในความต้องการของตลาด	6,300	10,091	6,300	10,091
กำไร (ขาดทุน) จากการปรับปรุงมูลค่ายุติธรรม	(1,473)	(204)	(1,473)	(204)
รวม	4,827	9,887	4,827	9,887
หน่วยลงทุน	311,578	237,959	288,636	216,709
กำไร (ขาดทุน) จากการปรับปรุงมูลค่ายุติธรรม	2,347	3,713	2,127	2,822
รวม	313,925	241,672	290,763	219,531
สุทธิ	318,752	251,559	295,590	229,418

บริษัท ประกิต โฮลดิ้งส์ จำกัด (มหาชน) และบริษัทย่อย

หมายเหตุประกอบงบการเงิน (งบการเงินรวมและงบการเงินเฉพาะกิจการ) (ต่อ)

รายการเคลื่อนไหวของเงินลงทุนชั่วคราว สำหรับแต่ละปีสิ้นสุดวันที่ 31 ธันวาคม พ.ศ. 2558 และ 2557

หน่วย : พันบาท

	งบการเงินรวม		งบการเงินเฉพาะกิจการ	
	2558	2557	2558	2557
ยอดยกมาต้นปี	251,559	208,124	229,418	130,478
ซื้อเงินลงทุน	311,704	234,321	291,704	224,322
จำหน่ายเงินลงทุน	(245,385)	(194,395)	(226,186)	(128,000)
รวม	317,878	248,050	294,936	226,800
กำไรจากการปรับปรุงมูลค่าสุทธิ	874	3,509	654	2,618
สุทธิ	318,752	251,559	295,590	229,418

เงินลงทุนระยะยาว

หน่วย : พันบาท

ณ วันที่ 31 ธันวาคม พ.ศ. 2558

	งบการเงินรวม			
	หลักทรัพย์เพื่อขาย	ตราสารหนี้		เงินลงทุนทั่วไป
		ที่จะถือจนครบกำหนด	ทั้งหมด	
ตราสารหนี้-ราคาทุน	-	76,000	-	76,000
กำไร(ขาดทุน)ที่ยังไม่เกิดขึ้นจากการปรับปรุงมูลค่าสุทธิ	-	-	-	-
	-	76,000	-	76,000
หัก ตราสารหนี้ที่ถึงกำหนดภายในหนึ่งปี	-	(20,000)	-	(20,000)
รวมมูลค่าตราสารหนี้	-	56,000	-	56,000
ตราสารทุน-ราคาทุน	97,471	-	-	97,471
กำไร(ขาดทุน)ที่ยังไม่เกิดขึ้นจากการปรับปรุงมูลค่าสุทธิ	(37,053)	-	-	(37,053)
รวมมูลค่าตราสารทุน	60,418	-	-	60,418
รวมเงินลงทุนระยะยาว	60,418	56,000	-	116,418

บริษัท ประกิต โฮลดิ้งส์ จำกัด (มหาชน) และบริษัทย่อย
หมายเหตุประกอบงบการเงิน (งบการเงินรวมและงบการเงินเฉพาะกิจการ) (ต่อ)

หน่วย : พันบาท

ณ วันที่ 31 ธันวาคม พ.ศ. 2558

	งบการเงินเฉพาะกิจการ			รวม
	ตราสารหนี้ ที่ถือจนครบ กำหนด	ตราสารหนี้ ที่จะถือจนครบ กำหนด	เงินลงทุน ทั่วไป	
ตราสารหนี้-ราคาทุน	-	76,000	-	76,000
กำไร(ขาดทุน)ที่ยังไม่เกิดขึ้นจากการ ปรับปรุงมูลค่าสุทธิธรรม	-	-	-	-
	-	76,000	-	76,000
หัก ตราสารหนี้ที่ถึงกำหนดภายในหนึ่งปี	-	(20,000)	-	(20,000)
รวมมูลค่าตราสารหนี้	-	56,000	-	56,000
ตราสารทุน-ราคาทุน	97,471	-	-	97,471
กำไร(ขาดทุน)ที่ยังไม่เกิดขึ้นจากการ ปรับปรุงมูลค่าสุทธิธรรม	(37,053)	-	-	(37,053)
รวมมูลค่าตราสารทุน	60,418	-	-	60,418
รวมเงินลงทุนระยะยาว	60,418	56,000	-	116,418

หน่วย : พันบาท

ณ วันที่ 31 ธันวาคม พ.ศ. 2557

	งบการเงินรวม			รวม
	ตราสารหนี้ ที่ถือจนครบ กำหนด	ตราสารหนี้ ที่จะถือจนครบ กำหนด	เงินลงทุน ทั่วไป	
ตราสารหนี้-ราคาทุน	-	83,000	-	83,000
กำไร(ขาดทุน)ที่ยังไม่เกิดขึ้นจากการ ปรับปรุงมูลค่าสุทธิธรรม	-	-	-	-
	-	83,000	-	83,000
หัก ตราสารหนี้ที่ถึงกำหนดภายในหนึ่งปี	-	(12,000)	-	(12,000)
รวมมูลค่าตราสารหนี้	-	71,000	-	71,000
ตราสารทุน-ราคาทุน	72,736	-	-	72,736
กำไร(ขาดทุน)ที่ยังไม่เกิดขึ้นจากการ ปรับปรุงมูลค่าสุทธิธรรม	(24,514)	-	-	(24,514)
รวมมูลค่าตราสารทุน	48,222	-	-	48,222
เงินฝากประจำ(ไม่ติดภาระค้ำประกัน)	-	-	-	-
รวมเงินลงทุนระยะยาว	48,222	71,000	-	119,222

บริษัท ประกิต โฮลดิ้งส์ จำกัด (มหาชน) และบริษัทย่อย
หมายเหตุประกอบงบการเงิน (งบการเงินรวมและงบการเงินเฉพาะกิจการ) (ต่อ)

หน่วย : พันบาท

ณ วันที่ 31 ธันวาคม พ.ศ. 2557

	งบการเงินเฉพาะกิจการ			รวม
	ตราสารหนี้ ที่จะถือจนครบ กำหนด	ตราสารหนี้ ที่จะถือจนครบ กำหนด	เงินลงทุน ทั่วไป	
ตราสารหนี้-ราคาทุน	-	81,000	-	81,000
กำไร(ขาดทุน)ที่ยังไม่เกิดขึ้นจากการ ปรับปรุงมูลค่ายุติธรรม	-	-	-	-
	-	81,000	-	81,000
หัก ตราสารหนี้ที่ถึงกำหนดภายในหนึ่งปี	-	(10,000)	-	(10,000)
รวมมูลค่าตราสารหนี้	-	71,000	-	71,000
ตราสารทุน-ราคาทุน	72,736	-	-	72,736
กำไร(ขาดทุน)ที่ยังไม่เกิดขึ้นจากการ ปรับปรุงมูลค่ายุติธรรม	(24,514)	-	-	(24,514)
รวมมูลค่าตราสารทุน	48,222	-	-	48,222
รวมเงินลงทุนระยะยาว	48,222	71,000	-	119,222

รายการเคลื่อนไหวเงินลงทุนระยะยาวสำหรับปีสิ้นสุดวันที่ 31 ธันวาคม พ.ศ. 2558 และ 2557

หน่วย : พันบาท

	งบการเงินรวม		งบการเงินเฉพาะกิจการ	
	2558	2557	2558	2557
ยอดยกมาต้นปี	131,222	183,325	129,222	181,325
ซื้อเงินลงทุน	37,577	20,470	37,577	20,470
จำหน่ายเงินลงทุน	(19,842)	(68,580)	(17,842)	(68,580)
รวมราคาทุน	148,957	135,215	148,957	133,215
กำไร(ขาดทุน)ที่ยังไม่เกิดขึ้นจากการ ปรับปรุงมูลค่ายุติธรรม	(12,539)	(3,993)	(12,539)	(3,993)
เงินลงทุนในหลักทรัพย์-สุทธิ	136,418	131,222	136,418	129,222
หัก ตราสารหนี้ที่ครบกำหนดภายในหนึ่งปี	(20,000)	(12,000)	(20,000)	(10,000)
สุทธิ	116,418	119,222	116,418	119,222
รวมเงินลงทุนระยะยาว	116,418	119,222	116,418	119,222

ผลต่างระหว่างมูลค่ายุติธรรมกับราคาทุน บริษัท ได้บันทึกไว้เป็นกำไร(ขาดทุน)ที่ยังไม่เกิดขึ้นจากการปรับปรุงมูลค่ายุติธรรมและ
ได้แสดงรายการไว้ในงบกำไรขาดทุนเบ็ดเสร็จ

บริษัท ประกิต โฮลดิ้งส์ จำกัด (มหาชน) และบริษัทย่อย
หมายเหตุประกอบงบการเงิน (งบการเงินรวมและงบการเงินเฉพาะกิจการ) (ต่อ)

ระยะเวลาที่จะถึงกำหนดชำระตราสารหนี้ประเภทหลักทรัพย์ที่ถือจนครบกำหนดมีดังต่อไปนี้

ณ วันที่ 31 ธันวาคม พ.ศ. 2558

วันครบกำหนดชำระ	งบการเงินรวม		งบการเงินเฉพาะกิจการ	
	ราคาทุน	มูลค่ายุติธรรม	ราคาทุน	มูลค่ายุติธรรม
	หน่วย : พันบาท			
ไม่เกิน 1 ปี	20,000	20,000	20,000	20,000
เกินกว่า 1 ปี แต่ไม่เกิน 5 ปี	31,000	31,000	31,000	31,000
เกินกว่า 5 ปี แต่ไม่เกิน 10 ปี	25,000	25,000	25,000	25,000
รวม	76,000	76,000	76,000	76,000

ณ วันที่ 31 ธันวาคม พ.ศ. 2557

วันครบกำหนดชำระ	งบการเงินรวม		งบการเงินเฉพาะกิจการ	
	ราคาทุน	มูลค่ายุติธรรม	ราคาทุน	มูลค่ายุติธรรม
	หน่วย : พันบาท			
ไม่เกิน 1 ปี	12,000	12,000	10,000	10,000
เกินกว่า 1 ปี แต่ไม่เกิน 5 ปี	46,000	46,000	46,000	46,000
เกินกว่า 5 ปี แต่ไม่เกิน 10 ปี	25,000	25,000	25,000	25,000
รวม	83,000	83,000	81,000	81,000

บริษัท ประกิต โฮลดิ้งส์ จำกัด (มหาชน) และบริษัทย่อย
หมายเหตุประกอบงบการเงิน (งบการเงินรวมและงบการเงินเฉพาะกิจการ) (ต่อ)

8. ลูกหนี้การค้าและลูกหนี้อื่น

		หน่วย : พันบาท			
		งบการเงินรวม		งบการเงินเฉพาะกิจการ	
หมายเหตุ		2558	2557	2558	2557
ลูกหนี้การค้า					
ลูกหนี้และตัวเงินรับการค้า					
บริษัทที่เกี่ยวข้องกัน	4	7,347	3,868	15,682	29,617
บริษัทอื่น		31,950	23,962	18,716	10,057
ลูกหนี้ค่าสื่อโฆษณาและตัวเงินรับ					
บริษัทที่เกี่ยวข้องกัน	4	13,014	14,516	14,791	16,456
บริษัทอื่น		213,041	183,686	159,817	98,973
ลูกหนี้อื่น					
ลูกหนี้เรียกเก็บเงินแทน					
เงินทดรองจ่ายกิจการที่เกี่ยวข้องกัน	4	4,723	4,906	3,275	1,066
เงินมัดจำจ่ายค่าสื่อโฆษณา		7,198	9,010	3,417	4,520
รายได้ค้างรับ		11,634	15,190	7,493	11,515
เงินทดรองจ่าย		1,359	178	50	73
อื่นๆ		8,915	5,461	3,234	2,643
รวม		325,079	277,793	240,227	184,317
หัก ค่าเผื่อหนี้สงสัยจะสูญ		(14,540)	(18,977)	(5,689)	(6,346)
สุทธิ		310,539	258,816	234,538	177,971

ณ วันที่ 31 ธันวาคม พ.ศ. 2558 และ 2557 บริษัทและบริษัทย่อยมีลูกหนี้การค้า-บริษัทอื่น ที่มีปัญหาในการชำระหนี้ โดยค้างชำระเกินกำหนดชำระเงินตามเงื่อนไขการค้าปกติ ดังต่อไปนี้

		หน่วย : พันบาท			
		งบการเงินรวม		งบการเงินเฉพาะกิจการ	
		2558	2557	2558	2557
ยังไม่ครบกำหนดชำระ		20,929	11,276	12,732	6,091
เกินกำหนดชำระ :					
น้อยกว่า 3 เดือน		6,742	4,073	3,506	1,589
3 - 6 เดือน		354	1,748	262	335
6 - 12 เดือน		115	165	104	-
มากกว่า 12 เดือน		3,810	6,700	2,112	2,042
รวม		31,950	23,962	18,716	10,057
หัก ค่าเผื่อหนี้สงสัยจะสูญ		(3,677)	(6,642)	(2,042)	(2,699)
สุทธิ		28,273	17,320	16,674	7,358

บริษัท ประกิต โฮลดิ้งส์ จำกัด (มหาชน) และบริษัทย่อย

หมายเหตุประกอบงบการเงิน (งบการเงินรวมและงบการเงินเฉพาะกิจการ) (ต่อ)

ณ วันที่ 31 ธันวาคม พ.ศ. 2558 และ 2557 บริษัทและบริษัทย่อยมีลูกหนี้ค่าสื่อโฆษณา-บริษัทอื่น ที่มีปัญหาในการชำระหนี้โดยค้างชำระเกินกำหนดชำระเงินตามเงื่อนไขการค้ำปกติ ดังต่อไปนี้

	งบการเงินรวม		งบการเงินเฉพาะกิจการ	
	2558	2557	2558	2557
	หน่วย : พันบาท			
ยังไม่ครบกำหนดชำระ	157,091	114,033	124,917	52,355
เกินกำหนดชำระ :				
น้อยกว่า 3 เดือน	33,282	44,994	21,123	30,647
3 - 6 เดือน	4,964	12,324	3,662	12,324
6 - 12 เดือน	4,197	-	3,824	-
มากกว่า 12 เดือน	13,507	12,335	6,291	3,647
รวม	213,041	183,686	159,817	98,973
หัก ค่าเผื่อหนี้สงสัยจะสูญ	(10,863)	(12,335)	(3,647)	(3,647)
สุทธิ	202,178	171,351	156,170	95,326

9. เงินฝากธนาคารที่คิดภาระค้ำประกัน

ณ วันที่ 31 ธันวาคม พ.ศ. 2558 บริษัทมีเงินฝากธนาคารประเภทเงินฝากประจำ เพื่อใช้เป็นหลักประกันวงเงินเบิกเกินบัญชีของกิจการร่วมค้าจำนวนเงิน 30 ล้านบาท และ ณ วันที่ 31 ธันวาคม พ.ศ. 2557 บริษัทมีเงินฝากธนาคารประเภทเงินฝากประจำเพื่อใช้เป็นหลักประกันวงเงินเบิกเกินบัญชีของบริษัทร่วมค้า จำนวนเงิน 25 ล้านบาท โดยเงินฝากประจำธนาคารดังกล่าวได้รับดอกเบี้ยในอัตราดอกเบี้ยร้อยละ 2.60 ต่อปี และ 3.15 ต่อปี ตามลำดับ

10. เงินลงทุนในกิจการร่วมค้า บริษัทร่วมและบริษัทย่อย

เงินลงทุนในกิจการร่วมค้า บริษัทร่วมและบริษัทย่อยมีดังต่อไปนี้

ณ วันที่ 31 ธันวาคม พ.ศ. 2558

บริษัท	ประเภทกิจการ	ทุนชำระแล้ว (บาท)	สัดส่วน เงินลงทุน (ร้อยละ)	เงินลงทุน		
				หน่วย : พันบาท		
				วิธีราคาทุน	วิธีส่วนได้เสีย	เงินปันผลรับ
บริษัทร่วม						
บริษัท ไคเร็กซ์ เรสพ็อนซ์ (ประเทศไทย) จำกัด	โฆษณา	2,000,000	49.00	1,421	2,237	-
บริษัท การแพทย์ สุขุมวิท 62 จำกัด	โรงพยาบาล	428,625,000	35.41	150,375	93,388	-
การร่วมค้า						
บริษัท แบงก์ค็อก โรเตอร์ แอนด์ พาร์ทเนอร์ส จำกัด	โฆษณา	10,000,000	42.00	16,800	19,485	-
				115,110		

บริษัท ประกิต โฮลดิ้งส์ จำกัด (มหาชน) และบริษัทย่อย
หมายเหตุประกอบงบการเงิน (งบการเงินรวมและงบการเงินเฉพาะกิจการ) (ต่อ)

ณ วันที่ 31 ธันวาคม พ.ศ. 2557

หน่วย : พันบาท

งบการเงินรวม						
บริษัท	ประเภท กิจการ	ทุนชำระแล้ว (บาท)	สัดส่วน เงินลงทุน (ร้อยละ)	เงินลงทุน		
				วิธีราคาทุน	วิธีส่วนได้เสีย	เงินปันผลรับ
บริษัทร่วม						
บริษัท ไคเร็กซ์ เรสพ็อนซ์ (ประเทศไทย) จำกัด	โฆษณา	2,000,000	49.00	1,421	2,437	-
การร่วมค้า						
บริษัท แบงก์ค็อก ไรเตอร์ แอนด์ พาร์ทเนอร์ส จำกัด	โฆษณา	10,000,000	42.00	16,800	17,568	-
					20,005	

ณ วันที่ 31 ธันวาคม พ.ศ. 2558 และ 2557

หน่วย : พันบาท

งบการเงินเฉพาะกิจการ								
บริษัท	ประเภท กิจการ	ทุนชำระแล้ว (บาท/US\$)	สัดส่วนเงินลงทุน		เงินลงทุนตามวิธี		เงินปันผลรับ	
			(ร้อยละ)		ราคาทุน		2558	2557
			2558	2557	2558	2557	2558	2557
บริษัทย่อย								
บริษัท ประกิต แอดเวอร์ไทซิ่ง จำกัด	โฆษณา	10,000,000	99.99	99.99	9,999	9,999	4,999	19,999
บริษัท ประกิต แอนด์ เอฟซีบี (พม่า) จำกัด*	โฆษณา	88,084 US\$	90.00	90.00	2,011	2,011	-	-
บริษัท ประกิต แอนด์ เอฟซีบี (กัมพูชา) จำกัด	โฆษณา	25,000 US\$	80.00	80.00	507	507	-	-
บริษัท มาร์เก็ตติ้ง ไครว์ เวิร์ลด์ไวด์ (ประเทศไทย) จำกัด	โฆษณา	2,000,000	99.965	99.965	1,999	1,999	1,999	-
บริษัท ประกิต แอดเวอร์ไทซิ่ง จำกัด	โฆษณา	25,000 US\$	90.00	90.00	744	744	-	-
**								
บริษัทร่วม								
บริษัท ไคเร็กซ์ เรสพ็อนซ์ (ประเทศไทย) จำกัด	โฆษณา	2,000,000	49.00	49.00	1,421	1,421	-	-
บริษัท การแพทย์ สุขุมวิท 62 จำกัด	โรงพยาบาล	428,625,000	35.41	-	150,375	-	-	-
รวม					167,056	16,681	6,998	19,999
หัก ค่าเผื่อการด้อยค่าของเงินลงทุน					(2,011)	(2,011)	-	-
รวมเงินลงทุน					165,045	14,670	6,998	19,999

บริษัท ประกิต โฮลดิ้งส์ จำกัด (มหาชน) และบริษัทย่อย

หมายเหตุประกอบงบการเงิน (งบการเงินรวมและงบการเงินเฉพาะกิจการ) (ต่อ)

* บริษัทไม่ได้นำงบการเงินของบริษัท ประกิต แอนด์ เอพีซีพี (พม่า) จำกัด สำหรับแต่ละปีสิ้นสุดวันที่ 31 ธันวาคม พ.ศ. 2558 และ 2557 มารวมในงบการเงินรวมของบริษัท เนื่องจากหยุดดำเนินการและปัจจุบันอยู่ระหว่างดำเนินการปิดกิจการ

**เมื่อวันที่ 27 มกราคม พ.ศ.2557 บริษัทได้ซื้อเงินลงทุนของบริษัทตัวแทนโฆษณาแห่งหนึ่งในประเทศสาธารณรัฐสหภาพแห่งเมียนมาร์

***ตามมติคณะกรรมการครั้งที่ 5/2558 เมื่อวันที่ 23 กรกฎาคม พ.ศ. 2558 ได้มีมติอนุมัติให้บริษัท ฯ ซื้อหุ้นสามัญของบริษัท การแพทย์ สุขุมวิท 62 จำกัด (“การแพทย์”) ซึ่งประกอบกิจการโรงพยาบาลเอกชนจำนวน 7,500 หุ้น และหุ้นสามัญเพิ่มทุนจำนวน 2,992,500 หุ้น มูลค่าหุ้นที่ตราไว้หุ้นละ 100 บาท รวมเป็นหุ้นจำนวน 3,000,000 หุ้น หรือ 300 ล้านบาท หรือร้อยละ 35.41 ของทุนจดทะเบียนของ “การแพทย์” เมื่อการเพิ่มทุนเสร็จแล้ว หุ้นสามัญเพิ่มทุนดังกล่าว บริษัทได้ชำระเงินแล้วบางส่วนในราคาหุ้นละ 50 บาท

งบการเงินของบริษัทร่วมและการร่วมค้า ณ วันที่ 31 ธันวาคม พ.ศ. 2558 และ พ.ศ. 2557 ตรวจสอบโดยผู้สอบบัญชีอื่น เงินลงทุนในบริษัทร่วมและการร่วมค้านี้แสดงตามวิธีส่วนได้เสียในงบการเงินรวมดังนี้

หน่วย : พันบาท

	บริษัท ไคเร็กซ์ เรสพ็อนซ์ (ประเทศไทย) จำกัด		บริษัท แบงก์ค็อก โรเตอร์ แอนด์ พาร์ทเนอร์ส จำกัด		บริษัท การแพทย์ สุขุมวิท 62 จำกัด	
	2558	2557	2558	2557	2558	2557
เงินลงทุนในบริษัทร่วมและการร่วมค้า ร้อยละของสินทรัพย์รวมของงบการเงินรวม	0.47	0.68	5.39	3.31	35.69	-
ส่วนได้เสียในกำไรสำหรับงวดของบริษัท ร่วมและร่วมค้าสำหรับปีสิ้นสุดวันที่ 31 ธันวาคม	(199)	356	1,916	768	(225)	-
ร้อยละของรายได้รวมของงบการเงินรวม	(0.04)	0.10	0.39	0.21	(0.05)	-

ข้อมูลงบการเงินของบริษัทร่วมและการร่วมค้ามีดังนี้

หน่วย : พันบาท

	บริษัท ไคเร็กซ์ เรสพ็อนซ์ (ประเทศไทย) จำกัด		บริษัท แบงก์ค็อก โรเตอร์ แอนด์ พาร์ทเนอร์ส จำกัด		บริษัท การแพทย์ สุขุมวิท 62 จำกัด	
	2558	2557	2558	2557	2558	2557
รวมสินทรัพย์	5,656	7,255	64,619	35,257	427,641	-
รวมหนี้สิน	1,061	2,252	48,226	23,427	75	-
รวมรายได้	1,824	10,696	144,955	30,763	355	-
กำไร (ขาดทุน) สำหรับปี	(408)	727	4,564	1,829	(636)	-

บริษัท ประกิต โฮลดิ้งส์ จำกัด (มหาชน) และบริษัทย่อย
หมายเหตุประกอบงบการเงิน (งบการเงินรวมและงบการเงินเฉพาะกิจการ) (ต่อ)

11. เงินให้กู้ยืมแก่พนักงาน

ณ วันที่ 31 ธันวาคม พ.ศ. 2558 และ 2557 เงินให้กู้ยืมแก่พนักงาน มีรายการเคลื่อนไหวดังนี้

	หน่วย : พันบาท			
	งบการเงินรวม		งบการเงินเฉพาะกิจการ	
	2558	2557	2558	2557
ยอดคงเหลือต้นปี	925	840	525	400
บวก ให้กู้เพิ่มระหว่างปี	400	600	400	400
รวม	1,325	1,440	925	800
หัก รับคืนระหว่างปี	(510)	(515)	(325)	(275)
ยอดคงเหลือปลายปี	815	925	600	525
หัก เงินให้กู้ยืมส่วนที่จะครบกำหนดในหนึ่งปี	(465)	(405)	(300)	(220)
สุทธิ	350	520	300	305

บริษัท ได้ให้พนักงานกู้ยืมเงินตามระเบียบของบริษัท เพื่อเป็นสวัสดิการให้แก่พนักงานบริษัทฯ โดยไม่คิดดอกเบี้ย เงินให้กู้ยืม ส่วนที่จะครบกำหนดชำระภายในหนึ่งปี แสดงอยู่ในสินทรัพย์หมุนเวียนอื่น

12. อสังหาริมทรัพย์เพื่อการลงทุน

ณ วันที่ 31 ธันวาคม พ.ศ. 2558 และ 2557 อสังหาริมทรัพย์เพื่อการลงทุน ประกอบด้วย

	หน่วย: พันบาท			
	งบการเงินรวม		งบการเงินเฉพาะกิจการ	
	2558	2557	2558	2557
ที่ดินให้เช่า	46,215	46,215	46,215	46,215
ที่ดินที่ไม่ได้ใช้ในการประกอบกิจการ	-	90,000	-	90,000
รวม	46,215	136,215	46,215	136,215

ในระหว่างปี พ.ศ. 2558 บริษัทฯ ได้ขายอสังหาริมทรัพย์เพื่อการลงทุนมูลค่าตามบัญชี 90 ล้านบาท ให้กับบริษัทร่วมแห่งหนึ่ง ในราคา 250.30 ล้านบาท กำไรจากการขายถูกบันทึกในกำไรขาดทุน 160.30 ล้านบาทในงบการเงินเฉพาะกิจการ และ 103.54 ล้านบาทในงบการเงินรวม

ณ วันที่ 31 ธันวาคม พ.ศ. 2558 มูลค่ายุติธรรมของที่ดินดังกล่าวประมาณ 125.32 ล้านบาท (2557: 375.62 ล้านบาท)

บริษัท ประจิด โฮลดิ้งส์ จำกัด (มหาชน) และบริษัทย่อย
 หมายเหตุประกอบงบการเงิน (งบการเงินรวมและงบการเงินเฉพาะกิจการ) (ต่อ)

13 ที่ดิน อาคารและอุปกรณ์

หน่วย : พันบาท

	งบการเงินรวม								
	ที่ดิน	อาคาร สิ่งปลูก สร้างและส่วน ปรับปรุง	ส่วนปรับปรุง ที่ดิน	ส่วนปรับปรุง ทรัพย์สินเช่า	เครื่องตกแต่ง สำนักงาน	เครื่องใช้ สำนักงาน	ยานพาหนะ	งานระหว่าง ก่อสร้าง	รวม
ราคาทุน									
ณ วันที่ 1 มกราคม พ.ศ. 2557	54,811	88,069	2,699	131	12,732	15,754	21,377	-	195,573
เพิ่มขึ้น	-	1,521	-	308	434	477	1,216	-	3,956
จำหน่าย	-	(109)	-	-	(1,924)	(2,098)	(1,439)	-	(5,570)
ณ วันที่ 31 ธันวาคม พ.ศ.2557 และ 1 มกราคม พ.ศ. 2558	54,811	89,481	2,699	439	11,242	14,133	21,154	-	193,959
เพิ่มขึ้น	-	42	-	55	361	998	1,453	3,868	6,777
จำหน่าย	-	-	-	(45)	(39)	(296)	-	-	(380)
ณ วันที่ 31 ธันวาคม พ.ศ. 2558	54,811	89,523	2,699	449	11,564	14,835	22,607	3,868	200,356
ค่าเสื่อมราคาสะสม									
ณ วันที่ 1 มกราคม พ.ศ. 2557	-	56,223	1,541	106	11,687	14,138	18,068	-	101,763
ค่าเสื่อมราคาสำหรับปี	-	3,258	90	58	382	701	1,194	-	5,683
จำหน่าย	-	(55)	-	-	(1,642)	(2,098)	(1,439)	-	(5,234)
ณ วันที่ 31 ธันวาคม พ.ศ. 2557 และ 1 มกราคม พ.ศ. 2558	-	59,426	1,631	164	10,427	12,741	17,823	-	102,212
ค่าเสื่อมราคาสำหรับปี	-	3,392	90	75	275	685	1,066	-	5,583
จำหน่าย	-	-	-	(7)	(28)	(262)	-	-	(297)
ณ วันที่ 31 ธันวาคม พ.ศ. 2558	-	62,818	1,721	232	10,674	13,164	18,889	-	107,498
มูลค่าสุทธิทางบัญชี									
ณ วันที่ 31 ธันวาคม พ.ศ. 2557	54,811	30,055	1,068	275	815	1,392	3,331	-	91,747
ณ วันที่ 31 ธันวาคม พ.ศ. 2558	54,811	26,705	978	217	890	1,671	3,718	3,868	92,858

บริษัท ประกิต โฮลดิ้งส์ จำกัด (มหาชน) และบริษัทย่อย
หมายเหตุประกอบงบการเงิน (งบการเงินรวมและงบการเงินเฉพาะกิจการ) (ต่อ)

หน่วย : พันบาท

	งบการเงินเฉพาะกิจการ								
	ที่ดิน	อาคาร สิ่งปลูก สร้างและส่วน ปรับปรุง	ส่วนปรับปรุง ที่ดิน	ส่วนปรับปรุง ทรัพย์สินอื่น	เครื่องตกแต่ง สำนักงาน	เครื่องใช้ สำนักงาน	ยานพาหนะ	งานระหว่าง ก่อสร้าง	รวม
ราคาทุน									
ณ วันที่ 1 มกราคม พ.ศ. 2557	54,811	88,069	2,699	-	12,466	11,460	16,091	-	185,596
เพิ่มขึ้น	-	1,521	-	-	350	187	1,215	-	3,273
จำหน่าย	-	(109)	-	-	(1,924)	(839)	(1,439)	-	(4,311)
ณ วันที่ 31 ธันวาคม พ.ศ. 2557 และ									
1 มกราคม พ.ศ. 2558	54,811	89,481	2,699	-	10,892	10,808	15,867	-	184,558
เพิ่มขึ้น	-	42	-	-	355	906	1,453	3,868	6,624
จำหน่าย	-	-	-	-	-	-	-	-	-
ณ วันที่ 31 ธันวาคม พ.ศ. 2558	54,811	89,523	2,699	-	11,247	11,714	17,320	3,868	191,182
ค่าเสื่อมราคาสะสม									
ณ วันที่ 1 มกราคม พ.ศ. 2557	-	56,223	1,541	-	11,564	10,309	12,834	-	92,471
ค่าเสื่อมราคาสำหรับปี	-	3,258	90	-	300	455	1,141	-	5,244
จำหน่าย	-	(55)	-	-	(1,642)	(839)	(1,439)	-	(3,975)
ณ วันที่ 31 ธันวาคม พ.ศ. 2557 และ									
1 มกราคม พ.ศ. 2558	-	59,426	1,631	-	10,222	9,925	12,536	-	93,740
ค่าเสื่อมราคาสำหรับปี	-	3,392	90	-	219	477	1,067	-	5,245
จำหน่าย	-	-	-	-	-	-	-	-	-
ณ วันที่ 31 ธันวาคม พ.ศ. 2558	-	62,818	1,721	-	10,441	10,402	13,603	-	98,985
มูลค่าสุทธิทางบัญชี									
ณ วันที่ 31 ธันวาคม พ.ศ. 2557	54,811	30,055	1,068	-	670	883	3,331	-	90,818
ณ วันที่ 31 ธันวาคม พ.ศ. 2558	54,811	26,705	978	-	806	1,312	3,717	3,868	92,197

ที่ดินและอาคารพร้อมสิ่งปลูกสร้างบางส่วน บริษัทได้นำไปจดจำนองเพื่อเป็นหลักประกันเงินเบิกเกินบัญชีธนาคารของบริษัทย่อยแห่งหนึ่ง

บริษัท ประกิต โฮลดิ้งส์ จำกัด (มหาชน) และบริษัทย่อย
หมายเหตุประกอบงบการเงิน (งบการเงินรวมและงบการเงินเฉพาะกิจการ) (ต่อ)

14 ภาษีเงินได้รอการตัดบัญชี

หน่วย : พันบาท

ประกอบด้วย	งบการเงินรวม		งบการเงินเฉพาะกิจการ	
	2558	2557	2558	2557
สินทรัพย์ภาษีเงินได้รอการตัดบัญชี	12,792	10,868	9,449	7,264
หนี้สินภาษีเงินได้รอการตัดบัญชี	(802)	(1,194)	(773)	(1,078)
สุทธิ	11,990	9,674	8,676	6,186

รายการเคลื่อนไหวของสินทรัพย์และหนี้สินภาษีเงินได้รอการตัดบัญชีที่เกิดขึ้นในระหว่างปีสิ้นสุดวันที่ 31 ธันวาคม พ.ศ. 2558 และ 2557 มีดังนี้

หน่วย : พันบาท

ประกอบด้วย	1 มกราคม 2558	บันทึกเป็นรายจ่าย / รายได้ใน		รับรู้โดยตรง เข้าส่วนของ ผู้ถือหุ้น	31 ธันวาคม 2558
		กำไรหรือ ขาดทุน	กำไรขาดทุน เบ็ดเสร็จอื่น		
สินทรัพย์ภาษีเงินได้รอการตัดบัญชี					
ลูกหนี้การค้า	1,035	-	-	-	1,035
ลูกหนี้อื่น	556	(131)	-	-	425
เงินลงทุนในบริษัทย่อย	402	-	-	-	402
หลักทรัพย์ในความต้องการของตลาด	4,903	-	2,507	-	7,410
ประมาณการหนี้สิน	3,972	(451)	(1)	-	3,520
รวม	10,868	(582)	2,506	-	12,792
หนี้สินภาษีเงินได้รอการตัดบัญชี					
หลักทรัพย์ในความต้องการของตลาด	1,194	(392)	-	-	802
รวม	1,194	(392)	-	-	802
สุทธิ	9,674	(190)	2,506	-	11,990

บริษัท ประกิต โฮลดิ้งส์ จำกัด (มหาชน) และบริษัทย่อย

หมายเหตุประกอบงบการเงิน (งบการเงินรวมและงบการเงินเฉพาะกิจการ) (ต่อ)

หน่วย : พันบาท

งบการเงินรวม

ประกอบด้วย	1 มกราคม 2557	บันทึกเป็นรายจ่าย / รายได้ใน		รับรู้โดยตรง เข้าส่วนของ ผู้ถือหุ้น	31 ธันวาคม 2557
		กำไรหรือ ขาดทุน	กำไรขาดทุน เบ็ดเสร็จอื่น		
สินทรัพย์ภายใต้การควบคุม					
ลูกหนี้การค้า	1,042	(7)	-	-	1,035
ลูกหนี้อื่น	625	(69)	-	-	556
เงินลงทุนในบริษัทย่อย	402	-	-	-	402
หลักทรัพย์ในความต้องการของตลาด	4,104	-	799	-	4,903
ประมาณการหนี้สิน	4,353	180	(561)	-	3,972
รวม	10,526	104	238	-	10,868
หนี้สินภายใต้การควบคุม					
หลักทรัพย์ในความต้องการของตลาด	940	254	-	-	1,194
รวม	940	254	-	-	1,194
สุทธิ	9,586	(150)	238	-	9,674

หน่วย : พันบาท

งบการเงินเฉพาะกิจการ

ประกอบด้วย	1 มกราคม 2558	บันทึกเป็นรายจ่าย / รายได้ใน		รับรู้โดยตรง เข้าส่วนของ ผู้ถือหุ้น	31 ธันวาคม 2558
		กำไรหรือ ขาดทุน	กำไรขาดทุน เบ็ดเสร็จอื่น		
สินทรัพย์ภายใต้การควบคุม					
ลูกหนี้อื่น	556	(131)	-	-	425
เงินลงทุนในบริษัทย่อย	402	-	-	-	402
หลักทรัพย์ในความต้องการของตลาด	4,902	-	2,507	-	7,409
ประมาณการหนี้สิน	1,404	(220)	29	-	1,213
รวม	7,264	(351)	2,536	-	9,449
หนี้สินภายใต้การควบคุม					
หลักทรัพย์ในความต้องการของตลาด	1,078	(305)	-	-	773
รวม	1,078	(305)	-	-	773
สุทธิ	6,186	(46)	2,536	-	8,676

บริษัท ประกิต โฮลดิ้งส์ จำกัด (มหาชน) และบริษัทย่อย
หมายเหตุประกอบงบการเงิน (งบการเงินรวมและงบการเงินเฉพาะกิจการ) (ต่อ)

หน่วย : พันบาท

งบการเงินเฉพาะกิจการ

ประกอบด้วย	1 มกราคม 2557	บันทึกเป็นรายจ่าย / รายได้ใน		รับรู้โดยตรง เข้าส่วนของ ผู้ถือหุ้น	31 ธันวาคม 2557
		กำไรหรือ ขาดทุน	กำไรขาดทุน เบ็ดเสร็จอื่น		
สินทรัพย์ภายใต้การควบคุม ลูกหนี้อื่น	625	(69)	-	-	556
เงินลงทุนในบริษัทย่อย	402	-	-	-	402
หลักทรัพย์ในความต้องการของตลาด	4,103	-	799	-	4,902
ประมาณการหนี้สิน	1,252	(37)	189	-	1,404
รวม	6,382	(106)	988	-	7,264
หนี้สินภายใต้การควบคุม หลักทรัพย์ในความต้องการของตลาด	697	381	-	-	1,078
รวม	697	381	-	-	1,078
สุทธิ	5,685	(487)	988	-	6,186

15 เจ้าหนี้การค้าและเจ้าหนี้อื่น

หน่วย : พันบาท

หมายเหตุ	งบการเงินรวม		งบการเงินเฉพาะกิจการ	
	2558	2557	2558	2557
เจ้าหนี้การค้า				
เจ้าหนี้และตัวเงินจ่ายการค้า				
บริษัทที่เกี่ยวข้อง	4	4,423	5,251	43,960
บริษัทอื่น		24,186	13,479	9,608
เจ้าหนี้ค้าสื่อโฆษณาและตัวเงินจ่าย				
บริษัทที่เกี่ยวข้อง	4	-	-	1,063
บริษัทอื่น		138,649	138,958	96,691
รวม		167,258	157,688	151,322
เจ้าหนี้อื่น				
เจ้าหนี้เรียกเก็บเงินแทน		42,339	22,474	15,474
เงินมัดจำรับ		29,177	21,759	24,299
ค่าใช้จ่ายค้างจ่าย		18,580	20,417	5,165
อื่นๆ		14,908	10,646	14,777
รวม		105,004	75,296	59,715
รวมเจ้าหนี้การค้าและเจ้าหนี้อื่น		272,262	232,984	211,037

บริษัท ประกิต โฮลดิ้งส์ จำกัด (มหาชน) และบริษัทย่อย
หมายเหตุประกอบงบการเงิน (งบการเงินรวมและงบการเงินเฉพาะกิจการ) (ต่อ)

16 สิทธิการเช่ารถตัดหญ้า

ณ วันที่ 31 ธันวาคม พ.ศ. 2558 และ 2557 สิทธิการเช่ารถตัดหญ้า ประกอบด้วย

	หน่วย : พันบาท			
	งบการเงินรวม		งบการเงินเฉพาะกิจการ	
	2558	2557	2558	2557
ค่าสิทธิการเช่ารถตัดหญ้า	16,650	17,734	16,650	17,734
รับรู้เป็นรายได้แล้ว	(1,084)	(1,084)	(1,084)	(1,084)
สุทธิ	15,566	16,650	15,566	16,650

สิทธิการเช่ารถตัดหญ้าได้แก่ ค่าสิทธิการเช่าที่ได้รับจากการนำที่ดินของบริษัทแปลงหนึ่งให้บริษัทแห่งหนึ่งเช่ามีกำหนดระยะเวลา 29 ปี โดยได้ทำสัญญาเช่าในลักษณะสัญญาเช่าดำเนินงานระยะยาว ซึ่งนอกจากค่าสิทธิการเช่า ดังกล่าวแล้ว บริษัทยังจะได้รับค่าเช่ารายปีจากการให้เช่าสินทรัพย์ดังกล่าวดังต่อไปนี้

ปีการเช่า	หน่วย : พันบาท
	อัตราค่าเช่าต่อปี
2554 - 2558	363
2559 - 2563	399
2564 - 2568	439
2569 - 2572	483

17 ภาระผูกพันผลประโยชน์พนักงาน

	หน่วย : พันบาท			
	งบการเงินรวม		งบการเงินเฉพาะกิจการ	
	2558	2557	2558	2557
งบแสดงฐานะการเงิน				
ภาระผูกพันในงบแสดงฐานะการเงิน				
ผลประโยชน์หลังออกจากงาน	17,598	19,859	6,061	7,015
<i>สำหรับปีสิ้นสุดวันที่ 31 ธันวาคม</i>				
งบกำไรขาดทุนเบ็ดเสร็จ				
รับรู้ในกำไรหรือขาดทุน				
ผลประโยชน์หลังออกจากงาน	2,558	2,487	773	774

บริษัท ประกิต โฮลดิ้งส์ จำกัด (มหาชน) และบริษัทย่อย
หมายเหตุประกอบงบการเงิน (งบการเงินรวมและงบการเงินเฉพาะกิจการ) (ต่อ)

ข้อสมมติในการประมาณการตามหลักคณิตศาสตร์ประการันท์ ณ วันที่รายงาน มีดังนี้

	งบการเงินรวม		งบการเงินเฉพาะกิจการ	
	2558	2557	2558	2557
	(ร้อยละ)			
อัตราคิดลด	4.50	4.50	4.50	4.50
การเพิ่มขึ้นของเงินเดือนในอนาคต	5.29	5.29	5.29	5.29
อัตรามรณะ	100.0**	100.0**	100.0**	100.0**
อัตราการทุพพลภาพ	10.0**	10.0**	10.0**	10.0**

** อ้างอิงตามตารางมรณะไทย 2551

18. ทุนเรือนหุ้น

มูลค่าหุ้น ต่อหุ้น (บาท)	หน่วย : พันหุ้น/พันบาท			
	2558		2557	
	จำนวนหุ้น	จำนวนเงิน	จำนวนหุ้น	จำนวนเงิน
ทุนจดทะเบียน				
ณ วันที่ 1 มกราคม				
- หุ้นสามัญ	1	99,484	99,484	99,484
ณ วันที่ 31 ธันวาคม				
- หุ้นสามัญ	1	99,484	99,484	99,484
ทุนที่ออกและชำระแล้ว				
ณ วันที่ 1 มกราคม				
- หุ้นสามัญ	1	60,000	60,000	60,000
ณ วันที่ 31 ธันวาคม				
- หุ้นสามัญ	1	60,000	60,000	60,000

19. ส่วนเกินทุนและสำรอง

ส่วนเกินมูลค่าหุ้น

ตามบทบัญญัติแห่งพระราชบัญญัติบริษัทมหาชนจำกัด พ.ศ. 2535 มาตรา 51 ในกรณีที่บริษัทเสนอขายหุ้นสูงกว่ามูลค่าหุ้นที่จดทะเบียนไว้ บริษัทต้องนำค่าหุ้นส่วนเกินนี้ตั้งเป็นทุนสำรอง (“ส่วนเกินมูลค่าหุ้น”) ส่วนเกินมูลค่าหุ้นนี้จะนำไปจ่ายเป็นเงินปันผลไม่ได้

บริษัท ประกิต โฮลดิ้งส์ จำกัด (มหาชน) และบริษัทย่อย
หมายเหตุประกอบงบการเงิน (งบการเงินรวมและงบการเงินเฉพาะกิจการ) (ต่อ)

สำรองตามกฎหมาย

ตามบทบัญญัติแห่งพระราชบัญญัติบริษัทมหาชนจำกัด พ.ศ. 2535 มาตรา 116 บริษัทจะต้องจัดสรรทุนสำรอง (“สำรองตามกฎหมาย”) อย่างน้อยร้อยละ 5 ของกำไรสุทธิประจำปีหลังจากหักขาดทุนสะสมยกมา (ถ้ามี) จนกว่าสำรองดังกล่าวมีจำนวนไม่น้อยกว่าร้อยละ 10 ของทุนจดทะเบียน เงินสำรองนี้จะนำไปจ่ายเป็นเงินปันผลไม่ได้

สำรองหุ้นทุนซื้อคืน

สำรองหุ้นทุนซื้อคืนคือจำนวนเงินที่จัดสรรจากกำไรสะสมในจำนวนที่เท่ากับต้นทุนของหุ้นบริษัทที่ถือโดยบริษัท สำรองหุ้นทุนซื้อคืนนี้จะนำไปจ่ายเป็นเงินปันผลไม่ได้

องค์ประกอบอื่นของส่วนของผู้ถือหุ้น

ผลต่างจากการแปลงค่างบการเงิน

ผลต่างจากการแปลงค่างบการเงินแสดงในส่วนของเจ้าของประกอบด้วยผลต่างการแปลงค่าทั้งหมดจากงบการเงินของหน่วยงานในต่างประเทศ

การเปลี่ยนแปลงในมูลค่ายุติธรรมของเงินลงทุนเพื่อขาย

การเปลี่ยนแปลงในมูลค่ายุติธรรมของเงินลงทุนเพื่อขายที่บันทึกไปยังส่วนของผู้ถือหุ้น รวม ผลสะสมของการเปลี่ยนแปลงสุทธิในมูลค่ายุติธรรมของเงินลงทุนเพื่อขายจนกระทั่งมีการจำหน่ายเงินลงทุนนั้น

20. ข้อมูลทางการเงินจำแนกตามส่วนงาน

สำหรับปีสิ้นสุดวันที่ 31 ธันวาคม พ.ศ. 2558 และ 2557 ข้อมูลทางการเงินจำแนกตามส่วนงาน ประกอบด้วย

ส่วนงานธุรกิจ

หน่วย : ล้านบาท

	งบการเงินรวม							
	รายได้ค่าบริการ		รายได้ค่านายหน้า		รายได้จากการลงทุน		รวม	
	2558	2557	2558	2557	2558	2557	2558	2557
รายได้	208	209	161	133	111	20	480	362
กำไรจากการดำเนินงานส่วนงาน	28	31	102	84	111	20	241	135
รายได้อื่นที่ไม่ได้เป็นส่วน							8	5
ค่าใช้จ่ายที่ไม่ได้เป็นส่วน							(90)	(83)
กำไรก่อนหักภาษีเงินได้							159	57

บริษัท ประกิต โฮลดิ้งส์ จำกัด (มหาชน) และบริษัทย่อย

หมายเหตุประกอบงบการเงิน (งบการเงินรวมและงบการเงินเฉพาะกิจการ) (ต่อ)

	รายได้ค่าบริการ		รายได้ค่านายหน้า		รายได้จากการลงทุน		รวม	
	2558	2557	2558	2557	2558	2557	2558	2557
สินทรัพย์ตามส่วนงาน	39	25	238	199	631	460	908	684
สินทรัพย์ที่ไม่ได้เป็นส่วน	-	-	-	-	-	-	290	381
รวมสินทรัพย์	39	25	238	199	631	460	1,198	1,065

ส่วนงานภูมิศาสตร์

ในการนำเสนอการจำแนกส่วนงานภูมิศาสตร์ รายได้และสินทรัพย์ตามส่วนงานแยกตามสถานที่ตั้งทางภูมิศาสตร์ของสินทรัพย์

ข้อมูลเกี่ยวกับรายได้ตามส่วนงานภูมิศาสตร์ สำหรับแต่ละปีสิ้นสุดวันที่ 31 ธันวาคม พ.ศ. 2558 และ 2557 เป็นดังนี้

	ในประเทศ		ต่างประเทศ		รวม	
	2558	2557	2558	2557	2558	2557
	รายได้ค่านายหน้าและบริการอื่น	478	351	2	-	480
กำไรจากการดำเนินงานส่วนงาน	240	124	1	-	241	124
สินทรัพย์ตามส่วนงาน	1,190	1,059	8	6	1,198	1,065

หน่วย : ล้านบาท

21. กองทุนสำรองเลี้ยงชีพ

กลุ่มบริษัท และพนักงานของบริษัท ได้ร่วมกันจัดตั้งกองทุนสำรองเลี้ยงชีพขึ้นตามพระราชบัญญัติกองทุนสำรองเลี้ยงชีพ พ.ศ. 2530 โดยกลุ่มบริษัท และพนักงานจะจ่ายสมทบเข้ากองทุนเป็นรายเดือนในอัตราร้อยละ 5 ของเงินเดือน กองทุนสำรองเลี้ยงชีพนี้บริหารโดยบริษัท หลักทรัพย์จัดการกองทุน ธนชาติ จำกัด และจะจ่ายให้แก่พนักงานเมื่อพนักงานนั้นออกจากงานตามระเบียบว่าด้วยกองทุนของกลุ่มบริษัท ในระหว่างปีสิ้นสุดวันที่ 31 ธันวาคม พ.ศ. 2558 และ 2557 บริษัทและบริษัทย่อย ได้จ่ายเงินสมทบกองทุนเป็นจำนวนเงิน 4.84 ล้านบาท และ 4.78 ล้านบาท ตามลำดับ

22. ค่าใช้จ่ายตามลักษณะ

รายการค่าใช้จ่ายแบ่งตามลักษณะประกอบด้วยรายการค่าใช้จ่ายที่สำคัญดังต่อไปนี้

	งบการเงินรวม		งบการเงินเฉพาะกิจการ	
	2558	2557	2558	2557
ค่าใช้จ่ายเกี่ยวกับพนักงาน	138,237	129,751	60,241	55,122
ต้นทุนบริการ	179,854	177,786	63,159	73,777
ค่าเสื่อมราคา	5,583	5,683	5,245	5,245

หน่วย : พันบาท

บริษัท ประกิต โฮลดิ้งส์ จำกัด (มหาชน) และบริษัทย่อย
หมายเหตุประกอบงบการเงิน (งบการเงินรวมและงบการเงินเฉพาะกิจการ) (ต่อ)

23. ภาษีเงินได้

ภาษีเงินได้ที่รับรู้ในกำไรหรือขาดทุน

หน่วย : พันบาท

	งบการเงินรวม		งบการเงินเฉพาะกิจการ	
	2558	2557	2558	2557
ภาษีเงินได้ปัจจุบัน	42,638	10,587	41,339	10,174
ภาษีเงินได้รอการตัดบัญชี :				
ผลแตกต่างชั่วคราวและการกลับ				
รายการผลแตกต่างชั่วคราว	190	711	46	299
ค่าใช้จ่ายภาษีเงินได้	42,828	11,298	41,385	10,473

ภาษีเงินได้ที่รับรู้ในกำไรขาดทุนเบ็ดเสร็จอื่น

หน่วย : พันบาท

	งบการเงินรวม					
	2558			2557		
	ก่อนภาษีเงินได้	รายได้(ค่าใช้จ่าย) ภาษีเงินได้	สุทธิจากภาษี เงินได้	ก่อนภาษีเงินได้	รายได้(ค่าใช้จ่าย) ภาษีเงินได้	สุทธิจากภาษี เงินได้
สินทรัพย์ทางการเงินเพื่อขาย	(12,539)	2,507	(10,032)	(3,993)	799	(3,194)
ประมาณการหนี้สิน	6	(1)	5	2,804	(561)	2,243
รวม	(12,533)	2,506	(10,027)	(1,189)	238	(951)

หน่วย : พันบาท

	งบการเงินเฉพาะกิจการ					
	2558			2557		
	ก่อนภาษีเงินได้	รายได้(ค่าใช้จ่าย) ภาษีเงินได้	สุทธิจากภาษี เงินได้	ก่อนภาษีเงินได้	รายได้(ค่าใช้จ่าย) ภาษีเงินได้	สุทธิจากภาษี เงินได้
สินทรัพย์ทางการเงินเพื่อขาย	(12,539)	2,507	(10,032)	(3,993)	799	(3,194)
ประมาณการหนี้สิน	(147)	29	(118)	(947)	189	(758)
รวม	(12,686)	2,536	(10,150)	(4,940)	988	(3,952)

บริษัท ประกิต โฮลดิ้งส์ จำกัด (มหาชน) และบริษัทย่อย

หมายเหตุประกอบงบการเงิน (งบการเงินรวมและงบการเงินเฉพาะกิจการ) (ต่อ)

การกระทบยอดเพื่อหาอัตราภาษีที่แท้จริงสำหรับปีสิ้นสุดวันที่ 31 ธันวาคม พ.ศ. 2558 และ 2557 เป็นดังนี้

หน่วย : พันบาท

	งบการเงินรวม			
	2558		2557	
	อัตราภาษี (ร้อยละ)		อัตราภาษี (ร้อยละ)	
กำไรก่อนภาษีเงินได้รวม		159,316		57,488
จำนวนภาษีตามอัตราภาษีเงินได้	20	31,863	20	11,498
ผลกระทบจากการตัดรายการกับบริษัทย่อย		12,752		3,514
รายได้ที่ได้รับยกเว้นภาษีเงินได้/ค่าใช้จ่ายที่มีสิทธิหักได้เพิ่ม		(3,399)		(5,377)
ค่าใช้จ่ายที่ถือเป็นรายจ่ายทางภาษีไม่ได้ และอื่นๆ		1,422		952
ภาษีเงินได้ปัจจุบัน		42,638		10,587
การเปลี่ยนแปลงของผลแตกต่างชั่วคราว		190		711
การลดภาษีเงินได้นิติบุคคล		-		-
ค่าใช้จ่ายภาษีเงินได้	27	42,828	20	11,298

	งบการเงินเฉพาะกิจการ			
	2558		2557	
	อัตราภาษี (ร้อยละ)		อัตราภาษี (ร้อยละ)	
กำไรก่อนภาษีเงินได้รวม		215,921		74,194
จำนวนภาษีตามอัตราภาษีเงินได้	20	43,184	20	14,839
รายได้ที่ได้รับยกเว้นภาษีเงินได้/ค่าใช้จ่ายที่มีสิทธิหักได้เพิ่ม		(2,805)		(5,179)
ค่าใช้จ่ายที่ถือเป็นรายจ่ายทางภาษีไม่ได้ และอื่นๆ		960		514
ภาษีเงินได้ปัจจุบัน		41,339		10,174
การเปลี่ยนแปลงของผลแตกต่างชั่วคราว		46		299
ค่าใช้จ่ายภาษีเงินได้	19	41,385	14	10,473

ภาษีเงินได้นิติบุคคลคำนวณขึ้นจากกำไรทางภาษีที่จะต้องเสียตามหลักเกณฑ์ที่กำหนดในประมวลรัษฎากร

การลดอัตราภาษีเงินได้นิติบุคคล

พระราชกฤษฎีกาออกตามความในประมวลรัษฎากรว่าด้วยการลดอัตราและยกเว้นรัษฎากร ฉบับที่ 577 พ.ศ. 2557 ลงวันที่ 10 พฤศจิกายน พ.ศ.2557 ให้ลดอัตราภาษีเงินได้นิติบุคคลร้อยละ 20 ของกำไรสุทธิสำหรับรอบระยะเวลาบัญชีปี พ.ศ.2558 ที่เริ่มในหรือหลังวันที่ 1 มกราคม พ.ศ.2558

บริษัท ประกิต โฮลดิ้งส์ จำกัด (มหาชน) และบริษัทย่อย

หมายเหตุประกอบงบการเงิน (งบการเงินรวมและงบการเงินเฉพาะกิจการ) (ต่อ)

เมื่อวันที่ 22 มกราคม พ.ศ.2559 ในการประชุมสภานิติบัญญัติแห่งชาติได้มีมติอนุมัติให้ปรับลดอัตราภาษีเงินได้นิติบุคคลจากอัตรา ร้อยละ 30 เป็นอัตราร้อยละ 20 ของกำไรสุทธิ สำหรับรอบระยะเวลาบัญชีที่เริ่มในหรือหลังวันที่ 1 มกราคม พ.ศ.2559 เป็นต้นไป

บริษัทฯ และบริษัทย่อยใช้อัตรากำไรเงินได้ร้อยละ 20 ในการวัดมูลค่าสินทรัพย์ภาษีเงินได้รอการตัดบัญชี ณ วันที่ 31 ธันวาคม พ.ศ.2558 และ 2557 ตามคำชี้แจงของสภาวิชาชีพบัญชีที่ออกในปี พ.ศ.2555

24. **หุ้นทุนซื้อคืน**

เมื่อวันที่ 8 เมษายน พ.ศ. 2557 คณะกรรมการบริษัท ได้มีมติอนุมัติโครงการซื้อหุ้นคืน จำนวนไม่เกิน 5,800,000 หุ้น มูลค่าหุ้นละ 13.70 บาท คิดเป็นไม่เกินร้อยละ 9.67 ของหุ้นที่จำหน่ายได้แล้วทั้งหมดของบริษัท และวงเงินสูงสุดในการซื้อคืนไม่เกิน 79.46 ล้านบาท เพื่อวัตถุประสงค์ในการบริหารทางการเงิน โดยทำการเสนอซื้อจากผู้ถือหุ้นเป็นการทั่วไปในราคา 13.70 บาทต่อหุ้น โดยซื้อคืนเมื่อวันที่ 28 เมษายน 2557 ทั้งนี้บริษัทได้มีการนำเสนองานเงินที่จ่ายไปเพื่อการซื้อหุ้นคืนแสดงเป็นรายการหักจากส่วนของผู้ถือหุ้นและบริษัทตั้งสำรองสำหรับหุ้นซื้อคืนดังกล่าวเท่ากับจำนวนเงินที่ได้จ่ายซื้อหุ้นคืน

สำหรับระยะเวลาการจำหน่ายหุ้นที่ซื้อคืนจะเริ่มตั้งแต่วันที่ 1 ธันวาคม พ.ศ. 2557 ถึงวันที่ 30 พฤศจิกายน พ.ศ. 2559 (ภายหลัง 6 เดือน นับแต่การซื้อหุ้นคืนเสร็จสิ้นแต่ต้องไม่เกิน 3 ปี)

25. **กำไรต่อหุ้น**

กำไรต่อหุ้นขั้นพื้นฐานสำหรับแต่ละปีสิ้นสุดวันที่ 31 ธันวาคม พ.ศ. 2558 และ 2557 คำนวณจากกำไรสำหรับปีส่วนที่เป็นส่วนของผู้ถือหุ้นสามัญบริษัทใหญ่ และจำนวนหุ้นสามัญที่ออกจำหน่ายแล้วระหว่างปี โดยแสดงการคำนวณดังนี้

	งบการเงินรวม		งบการเงินเฉพาะกิจการ	
	2558	2557	2558	2557
กำไรสำหรับงวดส่วนที่เป็นของผู้ถือหุ้นบริษัทใหญ่	116,646	46,308	174,535	63,721
จำนวนหุ้นสามัญที่ออกจำหน่ายแล้ว	60,000	60,000	60,000	60,000
หัก หุ้นสามัญซื้อคืน (ดูหมายเหตุ 24)	(5,800)	(3,925)	(5,800)	(3,925)
จำนวนหุ้นสามัญถ่วงเฉลี่ยถ่วงน้ำหนักระหว่างปี	54,200	56,075	54,200	56,075
กำไรต่อหุ้นขั้นพื้นฐาน (บาท)	2.15	0.83	3.22	1.14

26. **เงินปันผล****บริษัทใหญ่**

ในการประชุมสามัญประจำปีผู้ถือหุ้น ครั้งที่ 1/2558 เมื่อวันที่ 23 เมษายน พ.ศ. 2558 ของบริษัท ผู้ถือหุ้นมีมติการจ่ายกำไรเป็นเงินปันผลในอัตราร้อยละ 0.80 บาท เป็นจำนวนเงินทั้งสิ้น 43.36 ล้านบาท โดยกำหนดให้จ่ายปันผล ในวันที่ 22 พฤษภาคม พ.ศ. 2558

บริษัท ประกิต โฮลดิ้งส์ จำกัด (มหาชน) และบริษัทย่อย

หมายเหตุประกอบงบการเงิน (งบการเงินรวมและงบการเงินเฉพาะกิจการ) (ต่อ)

ที่ประชุมใหญ่ประจำปีผู้ถือหุ้นของบริษัท ครั้งที่ 28 เมื่อวันที่ 30 เมษายน พ.ศ. 2557 มีมติให้จ่ายเงินปันผลให้กับผู้ถือหุ้นจากผลการดำเนินงานในปี พ.ศ. 2556 ในอัตราหุ้นละ 1 บาท รวมเป็นเงินจำนวน 54.2 ล้านบาท โดยกำหนดให้จ่ายเงินปันผล ในวันที่ 27 พฤษภาคม พ.ศ. 2557

บริษัทย่อย

ในการประชุมสามัญประจำปีผู้ถือหุ้น ครั้งที่ 1/2558 เมื่อวันที่ 28 เมษายน พ.ศ. 2558 ของบริษัทย่อยสองแห่ง ผู้ถือหุ้นมีมติอนุมัติการจัดสรรกำไรเป็นเงินปันผลในอัตราหุ้นละ 50 บาท และ 100 บาท ตามลำดับ เป็นจำนวนเงินทั้งสิ้น 5 ล้านบาทและ 2 ล้านบาทตามลำดับ โดยกำหนดให้จ่ายปันผลในวันที่ 20 พฤษภาคม พ.ศ. 2558 และวันที่ 25 พฤษภาคม พ.ศ. 2558

ที่ประชุมใหญ่ประจำปีผู้ถือหุ้นของบริษัท ครั้งที่ 1/2557 เมื่อวันที่ 28 เมษายน พ.ศ. 2557 มีมติให้จ่ายเงินปันผลให้กับผู้ถือหุ้นจากผลการดำเนินงานในปี พ.ศ. 2556 ในอัตราหุ้นละ 200 บาท รวมเป็นเงินจำนวน 20 ล้านบาท โดยกำหนดให้จ่ายเงินปันผล ในวันที่ 21 พฤษภาคม พ.ศ. 2557

27. เครื่องมือทางการเงิน

นโยบายการจัดการความเสี่ยงทางการเงิน

กลุ่มบริษัทที่มีความเสี่ยงจากการดำเนินธุรกิจตามปกติจากการเปลี่ยนแปลงอัตราดอกเบี้ยและอัตราแลกเปลี่ยนเงินตราต่างประเทศ และจากการไม่ปฏิบัติตามข้อกำหนดตามสัญญาของกลุ่มสัญญา กลุ่มบริษัทไม่มีการถือหรือออกเครื่องมือทางการเงินที่เป็นตราสารอนุพันธ์ เพื่อการเก็งกำไรหรือการค้า

การจัดการความเสี่ยงเป็นส่วนที่สำคัญของธุรกิจของกลุ่มบริษัท กลุ่มบริษัทมีระบบในการควบคุมให้มีความสมดุลของระดับความเสี่ยงให้เป็นที่ยอมรับได้ โดยพิจารณาระหว่างต้นทุนที่เกิดจากความเสี่ยงและต้นทุนของการจัดการความเสี่ยง ฝ่ายบริหารได้มีการควบคุมกระบวนการจัดการความเสี่ยงของกลุ่มบริษัทอย่างต่อเนื่องเพื่อให้มั่นใจว่ามีความสมดุลระหว่างความเสี่ยงและการควบคุมความเสี่ยง

การบริหารจัดการทุน

นโยบายของคณะกรรมการบริษัท คือการรักษาระดับเงินทุนให้มั่นคงเพื่อรักษานักลงทุน เจ้าหนี้และความเชื่อมั่นของตลาดและก่อให้เกิดการพัฒนาของธุรกิจในอนาคต คณะกรรมการได้มีการกำกับดูแลผลตอบแทนจากการลงทุน ซึ่งกลุ่มบริษัทพิจารณาจากสัดส่วนของผลตอบแทนจากกิจกรรมดำเนินงานต่อส่วนของเจ้าของรวม ซึ่งไม่รวมส่วนได้เสียที่ไม่มีอำนาจควบคุม อีกทั้งยังกำกับดูแลระดับการจ่ายเงินปันผลให้แก่ผู้ถือหุ้นสามัญ

ความเสี่ยงด้านอัตราดอกเบี้ย

ความเสี่ยงของอัตราดอกเบี้ยเกิดจากการเปลี่ยนแปลงของอัตราดอกเบี้ยในตลาดในอนาคต ซึ่งจะส่งผลกระทบต่อผลการดำเนินงานและกระแสเงินสดของบริษัทฯ และบริษัทย่อย บริษัทฯ และบริษัทย่อยมีความเสี่ยงเกี่ยวกับอัตราดอกเบี้ย เนื่องจากมีเงินฝากธนาคาร เงินเบิกเกินบัญชี และกู้ยืมจากสถาบันการเงิน ซึ่งมีอัตราดอกเบี้ยที่ปรับขึ้นลงตามอัตราตลาด

บริษัท ประกิต โฮลดิ้งส์ จำกัด (มหาชน) และบริษัทย่อย

หมายเหตุประกอบงบการเงิน (งบการเงินรวมและงบการเงินเฉพาะกิจการ) (ต่อ)

ณ วันที่ 31 ธันวาคม พ.ศ. 2558 สินทรัพย์และหนี้สินทางการเงินที่สำคัญของบริษัทฯ และบริษัทย่อย มีความเสี่ยงจากอัตราดอกเบี้ย ดังนี้

หน่วย : พันบาท

	งบการเงินรวม						อัตรา ดอกเบี้ย ร้อยละ (ต่อปี)
	อัตราดอกเบี้ยคงที่			อัตราดอกเบี้ย		รวม	
	ภายใน 1 ปี	มากกว่า 1-5 ปี	มากกว่า 5 ปี	ปรับขึ้นลง ตามราคาตลาด	ไม่มีอัตรา ดอกเบี้ย		
สินทรัพย์ทางการเงิน							
เงินสดและรายการ							
เทียบเท่าเงินสด	-	-	-	75,171	9,932	85,103	0.375
เงินลงทุนชั่วคราว	-	-	-	-	346,994	346,994	-
ตราสารหนี้ที่ถือจนครบ							
กำหนดชำระภายใน 1 ปี	20,000	-	-	-	-	20,000	4.00-6.20
ลูกหนี้การค้าและลูกหนี้อื่น	-	-	-	-	310,539	310,539	-
เงินฝากธนาคารที่คิด							
ภาระค้ำประกัน	30,000	2,001	-	-	-	32,001	2.60
เงินลงทุนระยะยาวอื่น	-	31,000	25,000	-	60,418	116,418	4.00-6.20
เงินให้กู้ยืมแก่พนักงาน	-	-	-	-	350	350	-
หนี้สินทางการเงิน							
เจ้าหนี้การค้าและเจ้าหนี้อื่น	-	-	-	-	272,262	272,262	-

หน่วย : พันบาท

	งบการเงินเฉพาะกิจการ						อัตรา ดอกเบี้ย ร้อยละ (ต่อปี)
	อัตราดอกเบี้ยคงที่			อัตราดอกเบี้ย		รวม	
	ภายใน 1 ปี	มากกว่า 1-5 ปี	มากกว่า 5 ปี	ปรับขึ้นลง ตามราคาตลาด	ไม่มีอัตรา ดอกเบี้ย		
สินทรัพย์ทางการเงิน							
เงินสดและรายการ							
เทียบเท่าเงินสด	-	-	-	28,963	4,111	33,074	0.375
เงินลงทุนชั่วคราว	-	-	-	-	323,832	323,832	-
ตราสารหนี้ที่ถือจนครบ							
กำหนดชำระภายใน 1 ปี	20,000	-	-	-	-	20,000	4.00-6.20
ลูกหนี้การค้าและลูกหนี้อื่น	-	-	-	-	234,538	234,538	-
เงินฝากธนาคารที่คิด							
ภาระค้ำประกัน	30,000	2,001	-	-	-	32,001	2.60
เงินลงทุนระยะยาวอื่น	-	31,000	25,000	-	60,418	116,418	4.00-6.20
เงินให้กู้ยืมแก่พนักงาน	-	-	-	-	300	300	-
หนี้สินทางการเงิน							
เจ้าหนี้การค้าและเจ้าหนี้อื่น	-	-	-	-	211,037	211,037	-

บริษัท ประกิต โฮลดิ้งส์ จำกัด (มหาชน) และบริษัทย่อย

หมายเหตุประกอบงบการเงิน (งบการเงินรวมและงบการเงินเฉพาะกิจการ) (ต่อ)

ณ วันที่ 31 ธันวาคม พ.ศ. 2557 สินทรัพย์และหนี้สินทางการเงินที่สำคัญของบริษัทฯ และบริษัทย่อย มีความเสี่ยงจากอัตราดอกเบี้ยดังนี้

หน่วย : พันบาท

	งบการเงินรวม						อัตราดอกเบี้ย ร้อยละ (ต่อปี)
	อัตราดอกเบี้ยคงที่			อัตราดอกเบี้ย		รวม	
	ภายใน 1 ปี	มากกว่า 1-5 ปี	มากกว่า 5 ปี	ปรับขึ้นลงตามราคาตลาด	ไม่มีอัตราดอกเบี้ย		
สินทรัพย์ทางการเงิน							
เงินสดและรายการเทียบเท่าเงินสด	-	-	-	79,559	10,216	89,775	0.75
เงินลงทุนชั่วคราว	1,000	-	-	-	278,169	279,169	-
ตราสารหนี้ที่ถือจนครบกำหนดชำระภายใน 1 ปี	12,000	-	-	-	-	12,000	3.00-6.00
ลูกหนี้การค้าและลูกหนี้อื่น	-	-	-	-	258,816	258,816	-
เงินฝากธนาคารที่คิดภาระค่าประกัน	30,000	-	-	-	-	30,000	3.15
เงินลงทุนระยะยาวอื่น	-	46,000	25,000	-	48,222	119,222	3.00-6.00
เงินให้กู้ยืมแก่พนักงาน	-	-	-	-	520	520	-
หนี้สินทางการเงิน							
เจ้าหนี้การค้าและเจ้าหนี้อื่น	-	-	-	-	232,984	232,984	-

หน่วย : พันบาท

	งบการเงินเฉพาะกิจการ						อัตราดอกเบี้ย ร้อยละ (ต่อปี)
	อัตราดอกเบี้ยคงที่			อัตราดอกเบี้ย		รวม	
	ภายใน 1 ปี	มากกว่า 1-5 ปี	มากกว่า 5 ปี	ปรับขึ้นลงตามราคาตลาด	ไม่มีอัตราดอกเบี้ย		
สินทรัพย์ทางการเงิน							
เงินสดและรายการเทียบเท่าเงินสด	-	-	-	41,800	1,001	42,801	0.75
เงินลงทุนชั่วคราว	1,000	-	-	-	256,028	257,028	-
ตราสารหนี้ที่ถือจนครบกำหนดชำระภายใน 1 ปี	10,000	-	-	-	-	10,000	3.00-6.00
ลูกหนี้การค้าและลูกหนี้อื่น	-	-	-	-	177,971	177,971	-
เงินฝากธนาคารที่คิดภาระค่าประกัน	30,000	-	-	-	-	30,000	3.15
เงินลงทุนระยะยาวอื่น	-	46,000	25,000	-	48,222	119,222	3.00-6.00
เงินให้กู้ยืมแก่พนักงาน	-	-	-	-	305	305	-
หนี้สินทางการเงิน							
เจ้าหนี้การค้าและเจ้าหนี้อื่น	-	-	-	-	176,112	176,112	-

บริษัท ประกิต โฮลดิ้งส์ จำกัด (มหาชน) และบริษัทย่อย
หมายเหตุประกอบงบการเงิน (งบการเงินรวมและงบการเงินเฉพาะกิจการ) (ต่อ)

ความเสี่ยงจากเงินตราต่างประเทศ

ณ วันที่ 31 ธันวาคม พ.ศ. 2558 และ 2557 กลุ่มบริษัทมีความเสี่ยงจากอัตราแลกเปลี่ยนเงินตราต่างประเทศ อันเป็นผลมาจากสินทรัพย์ทางการเงินที่เป็นเงินตราต่างประเทศดังนี้

หน่วย: พันบาท

	งบการเงินรวม		งบการเงินเฉพาะกิจการ	
	2558	2557	2558	2557
เงินเหรียญสหรัฐอเมริกา				
เงินสดและเงินฝากธนาคาร	1,797	259	-	-
ลูกหนี้การค้าและลูกหนี้อื่น	5,369	4,999	-	-
อุปกรณ์	368	475	-	-
สินทรัพย์อื่น	132	154	-	-
เจ้าหนี้อื่น	(6,282)	(3,219)	-	-
ยอดบัญชีในงบแสดงฐานะการเงินที่มีความเสี่ยง	1,384	2,668	-	-

ความเสี่ยงทางด้านสินเชื่อ

ความเสี่ยงทางด้านสินเชื่อ คือความเสี่ยงที่ลูกค้าหรือคู่สัญญาไม่สามารถชำระหนี้แก่กลุ่มบริษัท ตามเงื่อนไขที่ตกลงไว้เมื่อครบกำหนด

ฝ่ายบริหารได้กำหนดนโยบายทางด้านสินเชื่อเพื่อควบคุมความเสี่ยงทางด้านสินเชื่อดังกล่าวอย่างสม่ำเสมอ โดยการวิเคราะห์ฐานะทางการเงินของลูกค้าทุกรายที่ขอวงเงินสินเชื่อในระดับหนึ่งๆ ณ วันที่รายงานไม่พบว่ามีความเสี่ยงจากสินเชื่อที่เป็นสาระสำคัญ ความเสี่ยงสูงสุดทางด้านสินเชื่อแสดงไว้ในราคาตามบัญชีของสินทรัพย์ทางการเงินแต่ละรายการในงบแสดงฐานะการเงิน อย่างไรก็ตามเนื่องจากกลุ่มบริษัท มีฐานลูกค้าจำนวนมาก ฝ่ายบริหารไม่ได้คาดว่าจะเป็นผลเสียหายที่มีสาระสำคัญจากการเก็บหนี้ไม่ได้

ความเสี่ยงจากสภาพคล่อง

กลุ่มบริษัทฯ มีการควบคุมความเสี่ยงจากการขาดสภาพคล่องโดยการรักษาระดับของเงินสดและรายการเทียบเท่าเงินสดให้เพียงพอต่อการดำเนินงานของกลุ่มบริษัท และเพื่อทำให้ผลกระทบจากความผันผวนของกระแสเงินสดลดลง

การวัดมูลค่ายุติธรรม

มูลค่ายุติธรรมจำแนกตามประเภทของข้อมูลที่น่ามาใช้ในการวัดมูลค่ายุติธรรม ได้ดังนี้

ข้อมูลระดับ 1 ราคาเสนอซื้อขาย (ไม่ต้องปรับปรุง) ในตลาดที่มีสภาพคล่องสำหรับสินทรัพย์หรือหนี้สินอย่างเดียว

ข้อมูลระดับ 2 ข้อมูลอื่นนอกเหนือจากราคาเสนอซื้อขายซึ่งรวมอยู่ในระดับ 1 ที่สามารถสังเกตได้โดยตรง (ได้แก่ ข้อมูลราคาตลาด) หรือโดยอ้อม (ได้แก่ ข้อมูลที่คำนวณมาจากราคาของตลาดสำหรับสินทรัพย์นั้นหรือหนี้สินนั้น)

ข้อมูลระดับ 3 ข้อมูลสำหรับสินทรัพย์หรือหนี้สินซึ่งไม่ได้อ้างอิงจากข้อมูลที่สามารถสังเกตได้จากตลาด (ข้อมูลที่ไม่สามารถสังเกตได้)

บริษัท ประกิต โฮลดิ้งส์ จำกัด (มหาชน) และบริษัทย่อย
หมายเหตุประกอบงบการเงิน (งบการเงินรวมและงบการเงินเฉพาะกิจการ) (ต่อ)

สินทรัพย์และหนี้สินทางการเงินที่วัดมูลค่าด้วยมูลค่ายุติธรรม ณ วันที่ 31 ธันวาคม พ.ศ. 2558

หน่วย : พันบาท

	งบการเงินรวม			รวม
	ข้อมูลระดับที่ 1	ข้อมูลระดับที่ 2	ข้อมูลระดับที่ 3	
สินทรัพย์				
เงินลงทุนชั่วคราว (กองทุนส่วนบุคคล)	-	28,242	-	28,242
หลักทรัพย์เพื่อค้า (หน่วยลงทุน)	-	313,925	-	313,925
หลักทรัพย์เพื่อค้า (ตราสารทุนในความ ต้องการของตลาด)	4,827	-	-	4,827
หลักทรัพย์เพื่อขาย (ตราสารทุนใน ความต้องการของตลาด)	60,418	-	-	60,418
รวมสินทรัพย์	65,245	342,167	-	407,412

หน่วย : พันบาท

	งบการเงินเฉพาะกิจการ			รวม
	ข้อมูลระดับที่ 1	ข้อมูลระดับที่ 2	ข้อมูลระดับที่ 3	
สินทรัพย์				
เงินลงทุนชั่วคราว (กองทุนส่วนบุคคล)	-	28,242	-	28,242
หลักทรัพย์เพื่อค้า (หน่วยลงทุน)	-	290,763	-	290,763
หลักทรัพย์เพื่อค้า (ตราสารทุนในความ ต้องการของตลาด)	4,827	-	-	4,827
หลักทรัพย์เพื่อขาย (ตราสารทุนใน ความต้องการของตลาด)	60,418	-	-	60,418
รวมสินทรัพย์	65,245	319,005	-	384,250

วิธีการวัดมูลค่ายุติธรรมของข้อมูลระดับ 2

เงินลงทุนในหน่วยลงทุนวัดมูลค่ายุติธรรมโดยใช้ราคาต่อหน่วยซึ่งอ้างอิงจากมูลค่าสินทรัพย์สุทธิของกองทุนที่เผยแพร่โดยผู้จัดการกองทุน

บริษัท ประกิต โฮลดิ้งส์ จำกัด (มหาชน) และบริษัทย่อย
หมายเหตุประกอบงบการเงิน (งบการเงินรวมและงบการเงินเฉพาะกิจการ) (ต่อ)

28 การบริหารจัดการทุน

วัตถุประสงค์ในการบริหารทางการเงินของบริษัทฯ และบริษัทย่อย คือ การดำรงไว้ซึ่งความสามารถในการดำเนินงานอย่างต่อเนื่อง และการดำรงไว้ซึ่งโครงสร้างของทุนที่เหมาะสม

ณ วันที่ 31 ธันวาคม พ.ศ. 2558 และ 2557 ในงบการเงินรวม แสดงอัตราส่วนหนี้สินต่อทุนเป็น 0.44 : 1 และ 0.38 : 1 ตามลำดับ และในงบการเงินเฉพาะกิจการเป็น 0.35 : 1 และ 0.32 : 1 ตามลำดับ

29 หนี้สินที่อาจเกิดขึ้น

บริษัทได้ใช้พันธบัตรรัฐบาลของกรมการบริษัท เพื่อเป็นหลักประกันการใช้ไฟฟ้าแก่การไฟฟ้านครหลวงจำนวนเงิน 558,400 บาท

30 ข้อมูลอื่นๆ

ณ วันที่ 31 ธันวาคม พ.ศ. 2558 และ พ.ศ. 2557 มูลค่าสินทรัพย์สุทธิต่อหุ้นในงบการเงินรวม คิดเป็น 15.36 บาท ต่อหุ้นและ 14.19 บาท ต่อหุ้นตามลำดับ และในงบการเงินเฉพาะกิจการคิดเป็น 14.69 บาทต่อหุ้นและ 12.46 บาท ต่อหุ้นตามลำดับ

31 การอนุมัติงบการเงิน

งบการเงินนี้ได้รับการอนุมัติให้ออกโดยคณะกรรมการของบริษัท เมื่อวันที่ 24 กุมภาพันธ์ พ.ศ. 2559